



COMUNE di TRINITA'

Via Roma 1 – C.A.P. 12049 - Tel. 0172/66131 – Fax 0172/66482

PROVINCIA DI CUNEO
municipio@comune.trinita.cn.it

REFERTO CONTROLLO DI GESTIONE PER L'ESERCIZIO FINANZIARIO 2021

(redatto ai sensi degli artt. 196-197- 198 e 198 bis del D.Lgs. 267/2000)

PREMESSA

Il Comune di Trinità ha proceduto a redigere il referto del Controllo di gestione per l'anno 2021 sulla base dei principi contenuti negli artt. 196, 197, 198 e 198 bis del D.Lgs. 267/2000 nonché delle norme contenute in apposita sezione del Regolamento Comunale di Contabilità approvato con deliberazione C.C. n. 1 in data 29/02/2016.

INFORMAZIONI INERENTI I DATI RILEVATI NEL REFERTO

Ai fini della comprensione dell'operatività adottata nell'effettuazione del controllo di gestione si forniscono i seguenti dati sugli elementi che sono stati oggetto di rilevazione:

◆ DATI DELL'ENTE:

Area	Servizio	Responsabile	Provvedimento
ECONOMICO - FINANZIARIA	Economico finanziario	Titolare di P.O. Mellano Rag. Elena	Decreto sindacale n. 4 del 05/06/2019
TRIBUTI	Gestione entrate tributarie	Il Sindaco Zucco Ernesta	Giunta Comunale n. 9 del 20/01/2021
TECNICO E URBANISTICA	SUAP/SUE, Servizio tecnico, urbanistica, edilizia privata e toponomastica	Il Sindaco Zucco Ernesta	Giunta Comunale n. 9 del 20/01/2021
AFFARI GENERALI	Segreteria, servizi generali	Titolare di P.O. Pappadopolo Dr.ssa Roberta	Decreto sindacale n. 2 del 23/09/2021
PERSONALE	Servizio personale	Il Sindaco Zucco Ernesta	Giunta Comunale n. 56 del 11/06/2021
SOCIO ASSISTENZIALE	Cultura, scuole, servizi sociali, sport e manifestazioni	Il Sindaco Zucco Ernesta	Giunta Comunale n. 56 del 11/06/2021
DEMOGRAFICI	Anagrafe, stato civile, elettorale, leva e statistica	Titolare di P.O. Pappadopolo Dr.ssa Roberta	Decreto sindacale n. 2 del 23/09/2021
POLIZIA LOCALE E AMMINISTRATIVA	SUAP, commercio, Protezione civile e Polizia Locale	Il Sindaco Zucco Ernesta	Giunta Comunale n. 9 del 20/01/2021

◆ **DATI RELATIVI AL SISTEMA DI CONTROLLI INTERNO:**

Livelli di controllo adottati.

Si fa riferimento al “Regolamento dei controlli interni” approvato con deliberazione della Consiglio Comunale n. 2 del 27/02/2013.

L’Ente ha istituito il proprio sistema di controlli interni, articolandolo nelle seguenti funzioni:

- a) controllo di regolarità amministrativa e contabile;
- b) controllo di gestione;
- c) controllo degli equilibri finanziari.

Partecipano all’organizzazione del sistema dei controlli interni il Vice Segretario Comunale ed i Responsabili dei servizi ognuno secondo le modalità ed i compiti definiti all’interno del citato Regolamento.

◆ **RESPONSABILE DELLA REGOLARITA’ CONTABILE:**

Responsabile:	Mellano rag. Elena	Qualifica:	Istruttore Direttivo
Decreto di nomina	4	del	05/06/2019 riconferma

◆ **REVISORE:**

Massa dr. Luigi	in carica sino al	31/12/2023	Atto	CC	n.	34	del	28/12/2020
-----------------	-------------------	------------	------	----	----	----	-----	------------

◆ **TESORERIA**

Cassa di Risparmio di Fossano	Scadenza affidamento servizio	31/12/2026	Atto	CC	n.	33	del	14/09/2021
-------------------------------	-------------------------------	------------	------	----	----	----	-----	------------

◆ **ECONOMO e AGENTI CONTABILI**

Mellano rag. Elena	Economo	Atto	GC	n.	47	del	22/03/2000
Scervo geom. Massimo	Agente Contabile (tecnico)	Atto	GC	n.	3	del	13/01/2005
Mellano rag. Elena	Agente Contabile (peso)	Atto	GC	n.	53	del	12/06/2020
Borgogno Ph. D. Ing. Fabio	Agente Contabile (anagrafe)	Atto	GC	n.	62	del	01/07/2020

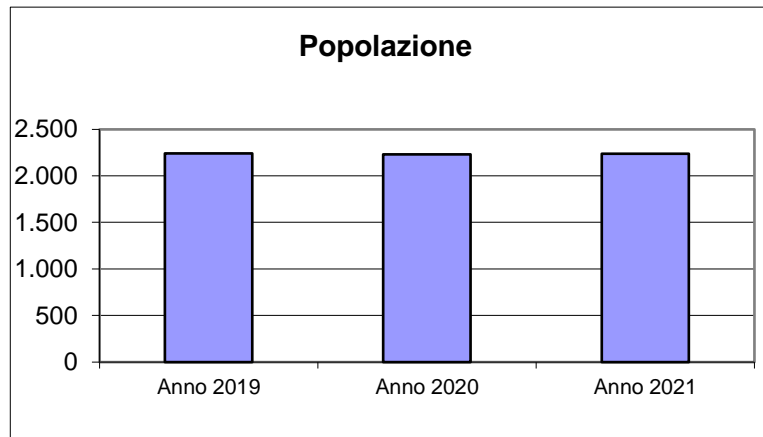
◆ **DATI INERENTI GLI ATTI DI PROGRAMMAZIONE:**

Bilancio di Previsione e relativi allegati 2021/2023	app. con deliberazione	CC	n.	8	del	27/01/2021
Rendiconto di Gestione e relativi allegati 2021	app. con deliberazione	CC	n.	9	del	06/04/2022
Salvaguardia Equilibri 2021	app. con deliberazione	CC	n.	27	del	27/07/2021

Caratteristiche ed Evoluzione dell'Ente

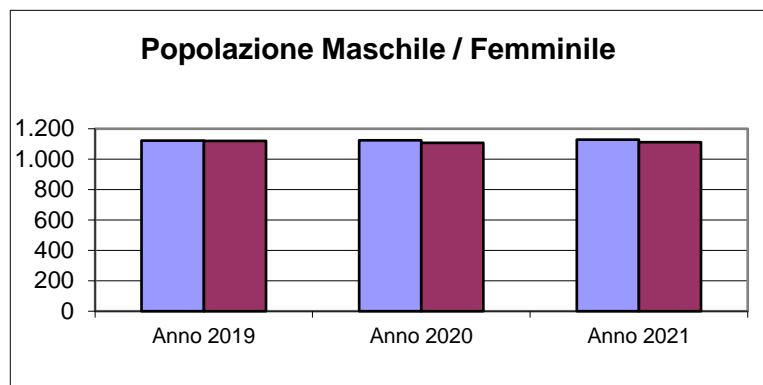
POPOLAZIONE

Popolazione	Anno 2019	2.241
	Anno 2020	2.231
	Anno 2021	2.238

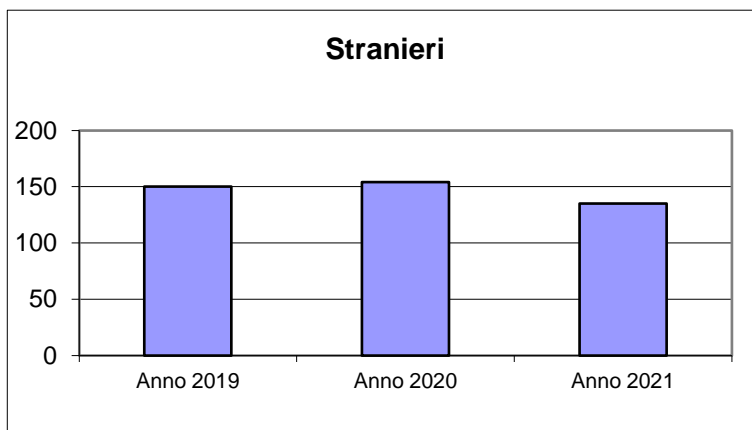


Popolazione Femminile	Anno 2019	1.122
	Anno 2020	1.124
	Anno 2021	1.128

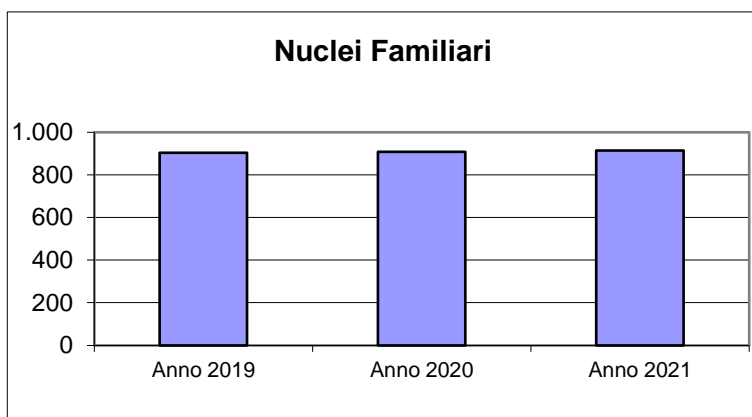
Popolazione Maschile	Anno 2019	1.119
	Anno 2020	1.107
	Anno 2021	1.110



Stranieri	Anno 2019	150
	Anno 2020	154
	Anno 2021	135

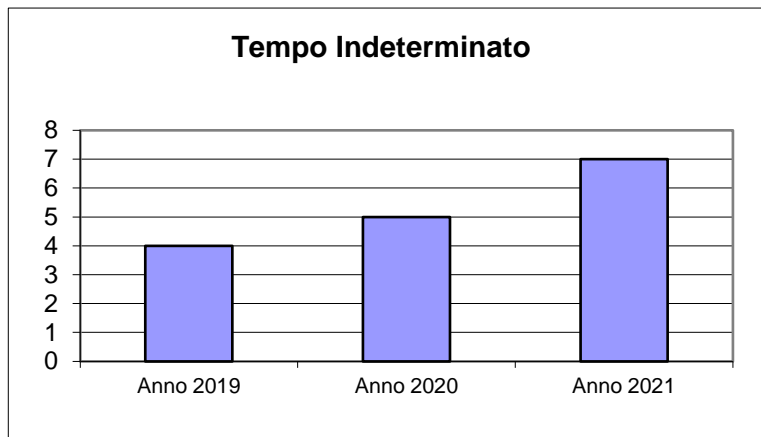


Nuclei Familiari	Anno 2019	903
	Anno 2020	908
	Anno 2021	914

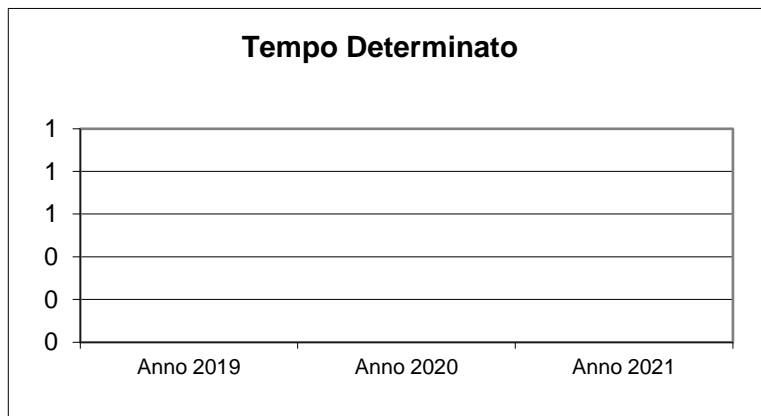


Caratteristiche ed Evoluzione dell'Ente DIPENDENTI

Tempo Indeterminato	Anno 2019	4
	Anno 2020	5
	Anno 2021	7



Tempo Determinato	Anno 2019	0
	Anno 2020	0
	Anno 2021	0



Cantieri di Lavoro	Anno 2019	0
	Anno 2020	0
	Anno 2021	0

Interinali	Anno 2019	0
	Anno 2020	0
	Anno 2021	0

Co.Co.Co.	Anno 2019	0
	Anno 2020	0
	Anno 2021	0

L.S.U.	Anno 2019	0
	Anno 2020	0
	Anno 2021	0

Caratteristiche ed Evoluzione dell'Ente TERRITORIO

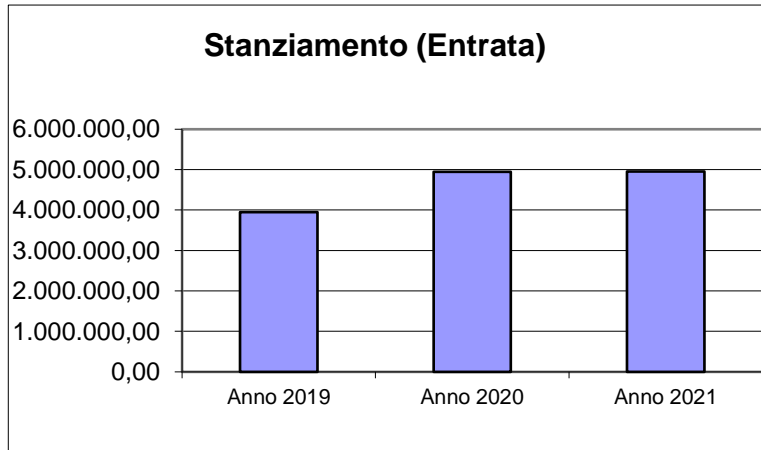
Superficie TOTALE	0
Superficie URBANA	0

Numero Vie	52
Numero U.I.U. (Unità immobiliari)	1921

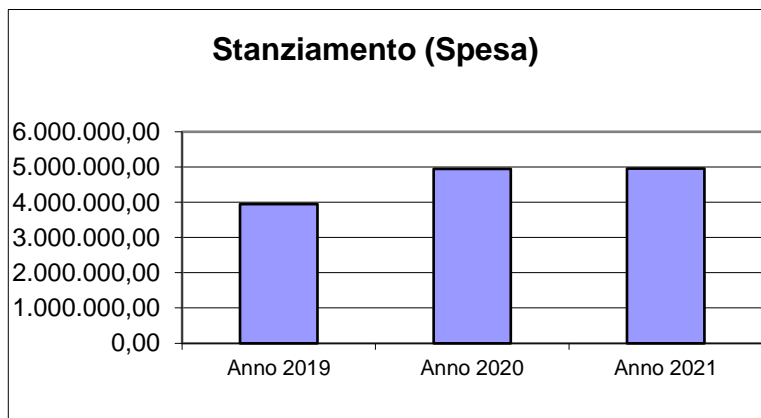
Suddivisione U.I.U. per Categorie :	
A1 - Abitazioni di tipo signorile	0
A2 - Abitazioni di tipo civile	257
A3 - Abitazioni di tipo economico	220
A4 - Abitazioni di tipo popolare	429
A5 - Abitazioni di tipo ultrapopolare	0
A6 - Abitazioni di tipo rurale	31
A7 - Abitazioni in villini	89
A8 - Abitazioni in ville	2
A9 - Castelli, palazzi di eminenti pregi artistici e storici	0
A10 - Uffici e studi privati	0
A11 - Abitazioni ed alloggi tipici dei luoghi	0
B - Unità immobiliari per uso di alloggi collettivi	6
C1 - Negozi e botteghe	53
C2 - Magazzini e locali di deposito	142
C3 - Laboratori per arti e mestieri	29
C4 - Fabbricati e locali per esercizi sportivi	0
C5 - Stabilimenti balneari e di acque curative	0
C6 - Stalle, scuderie, rimesse, autorimesse	432
C7 - Tettoie chiuse o aperte	85
D - Immobili a destinazione speciale	45
E - Immobili a destinazione particolare	22
Altre Categorie	79

Caratteristiche ed Evoluzione dell'Ente CONTABILE

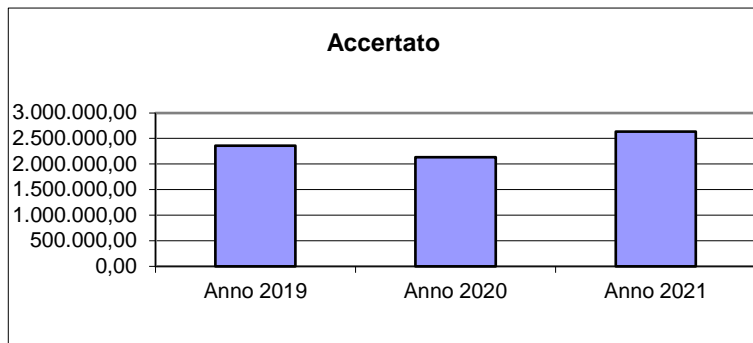
Stanziamiento (Entrata)	Anno 2019	3.948.079,39
	Anno 2020	4.949.089,22
	Anno 2021	4.952.995,16



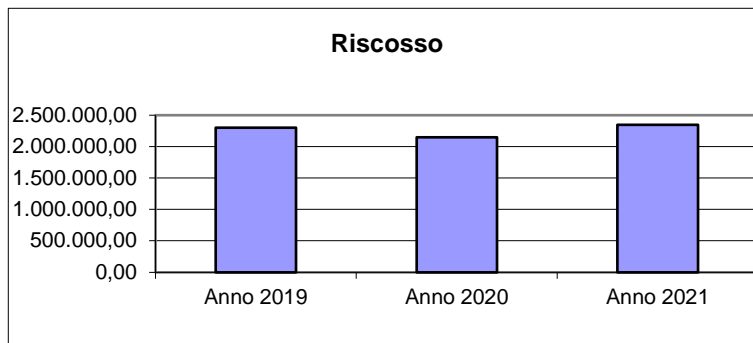
Stanziamiento (Spesa)	Anno 2019	3.948.079,39
	Anno 2020	4.949.089,22
	Anno 2021	4.952.995,16



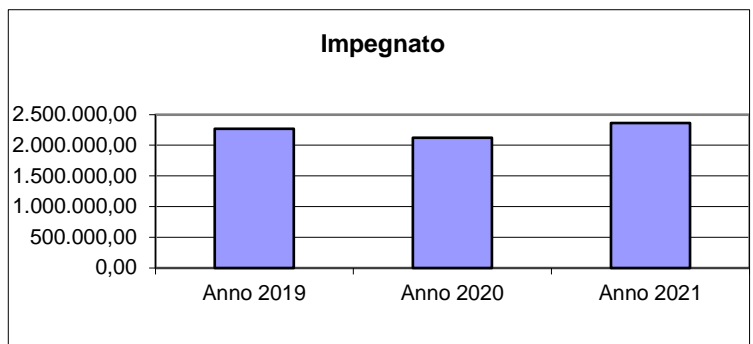
Accertato	Anno 2019	2.359.655,59
	Anno 2020	2.133.533,97
	Anno 2021	2.634.487,14



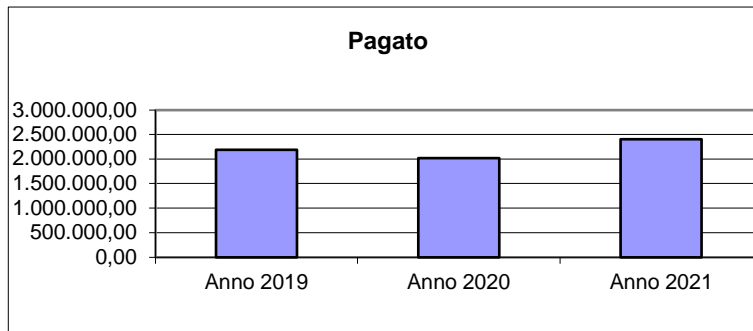
Riscosso	Anno 2019	2.297.172,77
	Anno 2020	2.145.871,92
	Anno 2021	2.346.134,76



Impegnato	Anno 2019	2.269.197,77
	Anno 2020	2.123.012,70
	Anno 2021	2.362.287,21



Pagato	Anno 2019	2.183.447,88
	Anno 2020	2.014.622,47
	Anno 2021	2.398.509,05



CONTROLLO GESTIONALE

referto
per
ENTE



**REDATTO AI SENSI Artt. n. 196-197-198 e 198 bis
del D.LGS. 267/2000**

CONTROLLO DI GESTIONE

Con il controllo di gestione l'Ente ha mirato a verificare l'efficacia, l'efficienza e l'economicità della gestione di un Ente, attraverso l'utilizzo degli elementi minimi previsti dalla norma e, in particolare, dagli artt. 196-197 e 198 del D.Lgs. 267/2000. Ai fini del controllo di gestione sono stati monitorati gli obiettivi di mantenimento, miglioramento e sviluppo assegnati ai vari settori/responsabili di servizio, sulla base dei programmi definiti nella Relazione Previsionale e Programmatica annuale, nonché degli obiettivi PEG assegnati con deliberazione G.C. n. 12 del 03/02/2021.

Il controllo di gestione si è esplicitato, per ciascun obiettivo, attraverso

- a) **il controllo budgetario** ove vengono riportati i dati riepilogativi dei valori finanziari dai quali emerge lo scostamento tra dati previsionali e impegnato e tra pagato e impegnato;
- b) **il controllo sulla tempistica** di esecuzione delle attività miranti al raggiungimento degli obiettivi ove vengono monitorati e riportati gli scostamenti tra tempi previsti e tempi effettivi di realizzazione;
- c) **il controllo del raggiungimento degli obiettivi attraverso l'analisi degli indicatori:** per verificare il grado di raggiungimento degli obiettivi prefissati, sono stati predefiniti, come prevede la norma, per ogni obiettivo una serie di indicatori di misurazione per i quali si è proceduto ad evidenziare il dato atteso e quello conseguito. Gli indicatori vengono suddivisi e raggruppati in indicatori di Risultato, Efficacia, Efficienza, Qualità, Quantità.

SCHEDA RIEPILOGATIVA CONTROLLO GESTIONALE PER ENTE/PROGRAMMA/OBIETTIVI (2021)

ENTE : Comune di Trinita'

Controllo degli Equilibri e dei Risultati Conseguiti (Balance scorecard=Bcs)

OBIETTIVI		Controllo Budgetario					Tempi			Realiz zato	Indicatori				
		Stanziato	Impegnato	Pagato	Imp./Stanz.%	Pag./Imp.%	Previsti (gg.)	Consuntivi (gg.)	Scost. %		Tipo	N.	di cui da Conseguire	Conseguiti (n°.)	Scost. %
		Stanziato	Accertato	Riscosso	Acc./Stanz.%	Risc./Acc.%									
Mantenimento	Gestione Organi istituzionali	34.444,00	33.892,11	33.115,37	98,40	97,71				SI	Quantità	41	9	9	0,00
		0,00	0,00	0,00	0,00	0,00									
	Gestione Segreteria generale	125.432,28	73.329,24	64.884,61	58,46	88,48				SI	Efficacia	5	5	5	0,00
		0,00	0,00	0,00	0,00	0,00					Quantità	71	20	20	0,00
	Gestione Gestione economica, finanziaria, programmazione, provveditorato	70.944,83	67.322,31	63.008,67	94,89	93,59				SI	Efficacia	7	7	7	0,00
		0,00	0,00	0,00	0,00	0,00					Quantità	115	30	30	0,00
	Gestione Gestione delle entrate tributarie e servizi fiscali	80.066,12	76.854,32	74.182,16	95,99	96,52				SI	Efficacia	2	2	2	0,00
		0,00	0,00	0,00	0,00	0,00					Quantità	74	19	19	0,00
	Gestione Gestione dei beni demaniali e patrimoniali	75.864,87	67.529,56	62.723,53	89,01	92,88				SI	Quantità	9	2	2	0,00
		0,00	0,00	0,00	0,00	0,00									
	Gestione Ufficio tecnico	97.849,65	95.715,95	86.494,33	97,82	90,37				SI	Efficacia	1	1	1	0,00
		0,00	0,00	0,00	0,00	0,00					Quantità	72	33	33	0,00
												Efficienza	1	1	1
	Gestione Elezioni e consultazioni popolari - Anagrafe e stato civile	54.956,00	48.096,12	48.096,12	87,52	100,00				SI	Efficacia	1	1	1	0,00
		0,00	0,00	0,00	0,00	0,00					Quantità	62	12	12	0,00
	Gestione Altri servizi generali	46.272,70	25.023,48	21.695,93	54,08	86,70				SI	Efficacia	7	7	7	0,00
		0,00	0,00	0,00	0,00	0,00					Quantità	138	53	53	0,00
												Efficienza	2	2	2
	Gestione Polizia locale e amministrativa	34.630,00	34.395,18	34.395,18	99,32	100,00				SI	Efficacia	1	1	1	0,00
		0,00	0,00	0,00	0,00	0,00					Quantità	22	14	14	0,00
	Gestione Sistema integrato di sicurezza urbana	4.970,00	2.367,23	2.120,47	47,63	89,58				SI	Efficacia	1	1	1	0,00
		0,00	0,00	0,00	0,00	0,00					Quantità	22	14	14	0,00

	Gestione Istruzione prescolastica	49.950,00	44.621,62	37.554,61	89,33	84,16				SI	Efficacia	4	4	4	0,00
		0,00	0,00	0,00	0,00	0,00					Economicità	2	2	2	0,00
											Quantità	60	24	24	0,00
											Efficienza	6	6	6	0,00
	Gestione Altri ordini di istruzione non universitaria	12.319,91	11.636,74	9.592,90	94,45	82,44				SI	Quantità	25	4	4	0,00
		0,00	0,00	0,00	0,00	0,00									
	Gestione Servizi ausiliari all'istruzione	189.970,90	178.945,84	149.700,41	94,20	83,66				SI	Efficacia	1	1	1	0,00
		0,00	0,00	0,00	0,00	0,00					Economicità	2	2	2	0,00
											Quantità	38	19	19	0,00
											Efficienza	4	4	4	0,00
	Gestione Attività culturali e interventi diversi nel settore culturale	11.450,00	9.753,91	8.955,77	85,19	91,82				SI	Efficacia	2	2	2	0,00
		0,00	0,00	0,00	0,00	0,00					Quantità	31	19	19	0,00
											Efficienza	4	4	4	0,00
	Gestione Sport e tempo libero	24.820,00	18.438,97	8.301,88	74,29	45,02				SI	Efficacia	6	6	6	0,00
		0,00	0,00	0,00	0,00	0,00					Economicità	1	1	1	0,00
											Quantità	61	21	21	0,00
											Efficienza	4	4	4	0,00
	Gestione Sviluppo e la valorizzazione del turismo	80,00	51,18	51,18	63,98	100,00				SI	Quantità	1	0	0	0,00
		0,00	0,00	0,00	0,00	0,00									
	Gestione Tutela, valorizzazione e recupero ambientale	10.000,00	10.000,00	10.000,00	100,00	100,00				SI	Quantità	15	6	6	0,00
		0,00	0,00	0,00	0,00	0,00					Efficienza	1	1	1	0,00
	Gestione Rifiuti	238.695,19	237.329,64	213.290,36	99,43	89,87				SI	Efficacia	3	3	3	0,00
		0,00	0,00	0,00	0,00	0,00					Quantità	21	6	6	0,00
											Efficienza	4	4	4	0,00
	Gestione Servizio idrico integrato	1.000,00	507,52	437,28	50,75	86,16				SI	Efficacia	4	4	4	0,00
		0,00	0,00	0,00	0,00	0,00					Economicità	1	1	1	0,00
											Quantità	42	7	7	0,00

											Efficienza	3	3	3	0,00
	Gestione Aree protette, parchi naturali, protezione naturalistica e forestazione	200,00	200,00	200,00	100,00	100,00				SI	Quantità	15	6	6	0,00
		0,00	0,00	0,00	0,00	0,00					Efficienza	1	1	1	0,00
	Gestione Viabilità e infrastrutture stradali	147.105,00	121.691,91	98.104,84	82,72	80,62				SI	Efficacia	1	1	1	0,00
		0,00	0,00	0,00	0,00	0,00					Economicità	2	2	2	0,00
											Quantità	28	13	13	0,00
											Efficienza	1	1	1	0,00
	Gestione Sistema di protezione civile	1.811,66	1.799,74	1.799,74	99,34	100,00				SI	Efficacia	3	3	3	0,00
		0,00	0,00	0,00	0,00	0,00					Quantità	11	3	3	0,00
	Gestione Interventi per l'infanzia e i minori e per asili nido	37.899,95	34.419,03	33.175,56	90,82	96,39				SI	Efficacia	8	8	8	0,00
		0,00	0,00	0,00	0,00	0,00					Quantità	71	17	17	0,00
											Qualità	1	1	1	0,00
											Efficienza	4	4	4	0,00
	Gestione Interventi per la disabilità	0,00	0,00	0,00	0,00	0,00				SI	Quantità	15	2	2	0,00
		0,00	0,00	0,00	0,00	0,00					Efficienza	2	2	2	0,00
	Gestione Interventi per i soggetti a rischio di esclusione sociale	19.035,76	14.796,76	648,36	77,73	4,38				SI	Quantità	15	2	2	0,00
		0,00	0,00	0,00	0,00	0,00					Efficienza	2	2	2	0,00
	Gestione Interventi per il diritto alla casa	8.771,91	8.771,91	8.771,91	100,00	100,00				SI	Efficacia	5	5	5	0,00
		0,00	0,00	0,00	0,00	0,00					Quantità	41	11	11	0,00
	Gestione Programmazione e governo della rete dei servizi sociosanitari e sociali	81.038,96	79.934,04	79.934,04	98,64	100,00				SI	Quantità	15	2	2	0,00
		0,00	0,00	0,00	0,00	0,00					Efficienza	2	2	2	0,00
	Gestione Cooperazione e associazionismo	3.000,00	3.000,00	3.000,00	100,00	100,00				SI	Quantità	15	2	2	0,00
		0,00	0,00	0,00	0,00	0,00					Efficienza	2	2	2	0,00
	Gestione Servizio necroscopico e cimiteriale	3.182,00	2.210,90	2.157,86	69,48	97,60				SI	Efficacia	2	2	2	0,00
		0,00	0,00	0,00	0,00	0,00					Quantità	28	5	5	0,00
											Efficienza	2	2	2	0,00
	Gestione Ulteriori spese in materia sanitaria	1.000,00	805,00	0,00	80,50	0,00				SI	Quantità	30	8	8	0,00

		0,00	0,00	0,00	0,00	0,00					SI	Efficienza	3	3	3	0,00
	Gestione Industria, PMI e Artigianato	67.377,00	67.377,00	67.377,00	100,00	100,00					SI	Quantità	7	2	2	0,00
		0,00	0,00	0,00	0,00	0,00						Efficienza	1	1	1	0,00
	Gestione Commercio - reti distributive - tutela dei consumatori	0,00	0,00	0,00	0,00	0,00					SI		0	0	0	0,00
		0,00	0,00	0,00	0,00	0,00										
	Gestione Sviluppo del settore agricolo e del sistema agroalimentare	1.900,00	1.409,54	1.382,13	74,19	98,06					SI		0	0	0	0,00
		0,00	0,00	0,00	0,00	0,00										
	Gestione Fondo di riserva	4.500,00	0,00	0,00	0,00	0,00					SI	Efficacia	6	6	6	0,00
		0,00	0,00	0,00	0,00	0,00						Quantità	66	20	20	0,00
												Efficienza	1	1	1	0,00
	Gestione Fondo crediti di dubbia esigibilità	23.224,80	0,00	0,00	0,00	0,00					SI	Efficacia	5	5	5	0,00
		0,00	0,00	0,00	0,00	0,00						Quantità	41	11	11	0,00
	Gestione Altri fondi	4.300,43	0,00	0,00	0,00	0,00					SI	Quantità	41	9	9	0,00
		0,00	0,00	0,00	0,00	0,00										
	Gestione Quota capitale ammortamento mutui e prestiti obbligazionari	162.964,48	162.941,29	162.941,29	99,99	100,00					SI	Efficacia	13	13	13	0,00
		0,00	0,00	0,00	0,00	0,00						Quantità	80	19	19	0,00
Sviluppo	Costruzione acquisto manutenzione straordinaria beni e opere immobiliari	160.000,00	19.433,24	15.897,44	12,15	81,81	365	365	0		SI	Risultato	3	3	3	0,00
		0,00	0,00	0,00	0,00	0,00										
	Manutenzione straordinaria attrezzature beni comunali	3.000,00	1.305,40	1.305,40	43,51	100,00	365	365	0		SI	Risultato	3	3	3	0,00
		0,00	0,00	0,00	0,00	0,00										
	Restauro beni mobili comunali	7.500,00	7.499,34	7.499,34	99,99	100,00	365	365	0		SI	Risultato	3	3	3	0,00
		0,00	0,00	0,00	0,00	0,00										
	Acquisizione beni mobili e attrezzatura informatica	28.647,58	25.185,62	6.137,76	87,92	24,37	365	365	0		SI	Risultato	3	3	3	0,00
		0,00	0,00	0,00	0,00	0,00										
	Acquisto di mezzi per ufficio tecnico	26.120,00	25.620,00	25.620,00	98,09	100,00	365	365	0		SI	Risultato	3	3	3	0,00
		0,00	0,00	0,00	0,00	0,00										
	Acquisto di attrezzature per ufficio tecnico	2.000,00	247,66	0,00	12,38	0,00	365	365	0		SI	Risultato	3	3	3	0,00

		0,00	0,00	0,00	0,00	0,00											
	Acquisto di beni mobili diversi	3.000,00	617,95	0,00	20,60	0,00	365	365	0	SI	Risultato	3	3	3	0,00		
		0,00	0,00	0,00	0,00	0,00											
	Realizzazione impianto di videosorveglianza	11.375,27	10.178,05	10.178,05	89,48	100,00	365	365	0	SI	Risultato	3	3	3	0,00		
		0,00	0,00	0,00	0,00	0,00											
	Costruzione acquisto manutenzione straordinaria scuola materna	5.000,00	3.003,64	3.003,64	60,07	100,00	365	365	0	SI	Risultato	3	3	3	0,00		
		0,00	0,00	0,00	0,00	0,00											
	Costruzione acquisto manutenzione straordinaria scuola elementare	50.612,53	35.318,50	35.318,50	69,78	100,00	365	365	0	SI	Risultato	3	3	3	0,00		
		0,00	0,00	0,00	0,00	0,00											
	Costruzione acquisto manutenzione straordinaria scuola media	57.300,00	40.991,51	40.991,51	71,54	100,00	365	365	0	SI	Risultato	3	3	3	0,00		
		0,00	0,00	0,00	0,00	0,00											
	Acquisto di pulmino per servizio trasporto scolastico	44.000,00	0,00	0,00	0,00	0,00	365	365	0	SI	Risultato	3	3	3	0,00		
		0,00	0,00	0,00	0,00	0,00											
	Costruzione acquisto manutenzione straordinaria impianti sportivi (servizio rilevante ai fini iva)	1.133.409,79	113.409,79	93.241,94	10,01	82,22	365	365	0	SI	Risultato	3	3	3	0,00		
		0,00	0,00	0,00	0,00	0,00											
	Acquisto attrezzature per manifestazioni	1.605,12	605,12	605,12	37,70	100,00	365	365	0	SI	Risultato	3	3	3	0,00		
		0,00	0,00	0,00	0,00	0,00											
	Costruzione acquisto manutenzione straordinaria strade e piazze	298.931,03	112.941,80	110.264,30	37,78	97,63	365	365	0	SI	Risultato	3	3	3	0,00		
		0,00	0,00	0,00	0,00	0,00											
	Costruzione acquisto manutenzione straordinaria I.P.	475.000,00	16.306,62	15.830,82	3,43	97,08	365	365	0	SI	Risultato	3	3	3	0,00		
		0,00	0,00	0,00	0,00	0,00											
	Restituzione fondi PIP alla Regione	175.063,86	122.509,64	122.509,64	69,98	100,00	365	365	0	SI	Risultato	3	3	3	0,00		
		0,00	0,00	0,00	0,00	0,00											
	Interventi manutenzione straordinari isola ecologica comunale	4.718,00	2.318,00	0,00	49,13	0,00	365	365	0	SI	Risultato	3	3	3	0,00		
		0,00	0,00	0,00	0,00	0,00											
	Costruzione acquisto manutenzione straordinaria parchi e giardini	25.000,00	5.782,80	0,00	23,13	0,00	365	365	0	SI	Risultato	3	3	3	0,00		
		0,00	0,00	0,00	0,00	0,00											

	Acquisto arredi per parchi e giardini	15.240,40	9.922,59	3.409,66	65,11	34,36	365	365	0	SI	Risultato	3	3	3	0,00
		0,00	0,00	0,00	0,00	0,00									
	Costruzione acquisto manutenzione straordinaria servizi per l'infanzia	38.559,36	714,00	0,00	1,85	0,00	365	365	0	SI	Risultato	3	3	3	0,00
		0,00	0,00	0,00	0,00	0,00									
	Trasferimenti straordinari di solidarietà sociale	10.000,00	10.000,00	10.000,00	100,00	100,00	365	365	0	SI	Risultato	3	3	3	0,00
		0,00	0,00	0,00	0,00	0,00									
	Costruzione acquisto manutenzione straordinaria cimitero	45.883,82	30.311,30	29.603,70	66,06	97,67	365	365	0	SI	Risultato	3	3	3	0,00
		0,00	0,00	0,00	0,00	0,00									
	Acquisto apparecchiatura sanitaria per immobili comunali	5.000,00	4.995,90	4.995,90	99,92	100,00	365	365	0	SI	Risultato	3	3	3	0,00
		0,00	0,00	0,00	0,00	0,00									

CONTROLLO STRATEGICO



**REDATTO AI SENSI Artt. n. 196-197-198 e 198 bis
del D.LGS. 267/2000**

CONTROLLO STRATEGICO

Nell'ambito delle attività di controllo affidate al servizio di controllo di gestione, rientrano, altresì, le attività tese ad effettuare il c.d. Controllo strategico inteso quale monitoraggio di indicatori finanziari strategici che siano in grado di dimostrare l'attendibilità delle scelte politiche effettuate e la coerenza dei risultati conseguiti con gli obiettivi programmati nella Relazione Previsionale e Programmatica .

L'analisi ai fini del controllo strategico è stata impostata prendendo in esame gli scostamenti tra alcuni significativi dati finanziari.

Gli scostamenti sono stati valutati al fine di rilevare i seguenti elementi di valutazione:

SCOSTAMENTO TRA PREVISIONE INIZIALE E PREVISIONE DEFINITIVA

- a) Valutazione sulla veridicità e attendibilità delle previsioni iniziali di bilancio

SCOSTAMENTO TRA PREVISIONE DEFINITIVA E RENDICONTO

- b) Valutazione della veridicità delle previsioni definitive di bilancio e coerenza con le variazioni adottate in corso d'esercizio
- c) Valutazione del grado di raggiungimento degli obiettivi prefissati

SCOSTAMENTO TRA PREVISIONE INIZIALE E RENDICONTO

- d) valutazione sulla veridicità delle previsioni iniziali di bilancio in relazione ai risultati effettivamente conseguiti
- e) Valutazione del grado di raggiungimento degli obiettivi

CONTROLLO STRATEGICO a Livello di Ente

Scostamento tra Previsione Iniziale e Previsione Definitiva

Entrate	<i>Previsione iniziale</i>	<i>Previsione definitiva</i>	<i>Scostamento %</i>
Titolo I Entrate tributarie	1.062.600,00	1.078.355,05	1,48
Titolo II Trasferimenti correnti	247.822,42	318.998,91	28,72
Titolo III Entrate extratributarie	297.612,58	310.630,18	4,37
Titolo IV Entrate da capitali	1.927.500,00	2.105.968,78	9,26
Titolo V Entrate da att. Finanziarie	0,00	0,00	0,00
Titolo VI Accensione prestiti	0,00	0,00	0,00
Titolo VII Anticipazioni	0,00	0,00	0,00
Titolo IX Conto terzi e partite di giro	410.000,00	410.000,00	0,00
Avanzo applicato	313.159,39	729.042,24	132,80
Totale	4.258.694,39	4.952.995,16	16,30

Spesa	<i>Previsione iniziale</i>	<i>Previsione definitiva</i>	<i>Scostamento %</i>
Titolo I Spese correnti	1.453.936,11	1.568.063,92	7,85
Titolo II Spese in conto capitale	2.231.793,89	2.811.966,76	26,00
Titolo III Spese att. Finanziarie	0,00	0,00	0,00
Titolo IV Rimborso prestiti	162.964,39	162.964,48	0,00
Titolo V Chiusura anticipazione	0,00	0,00	0,00
Titolo VII Conto terzi e partite di giro	410.000,00	410.000,00	0,00
Totale	4.258.694,39	4.952.995,16	16,30

Scostamento tra Previsione Iniziale e Rendiconto

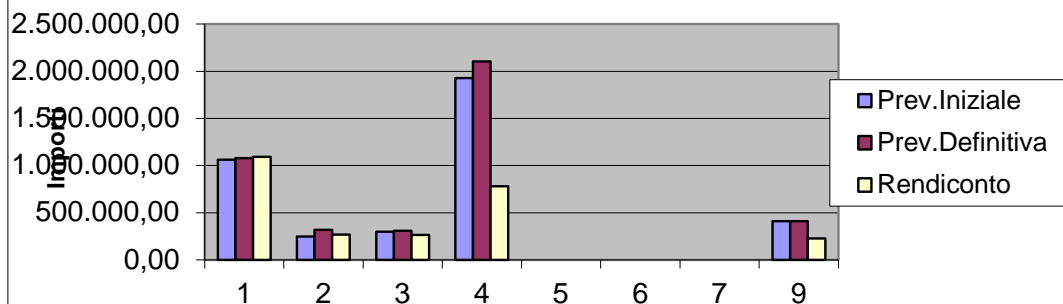
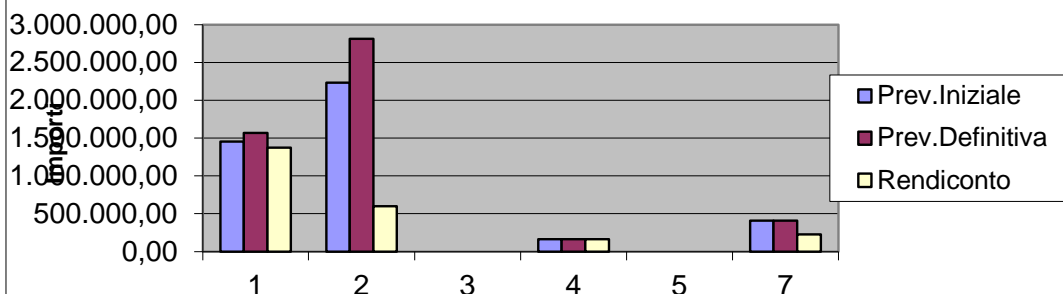
Entrate	<i>Previsione iniziale</i>	<i>Rendiconto</i>	<i>Scostamento %</i>
Titolo I Entrate tributarie	1.062.600,00	1.093.180,95	2,88
Titolo II Trasferimenti correnti	247.822,42	267.410,62	7,90
Titolo III Entrate extratributarie	297.612,58	264.928,83	-10,98
Titolo IV Entrate da capitali	1.927.500,00	781.066,04	-59,48
Titolo V Entrate da att. Finanziarie	0,00	0,00	0,00
Titolo VI Accensione prestiti	0,00	0,00	0,00
Titolo VII Anticipazioni	0,00	0,00	0,00
Titolo IX Conto terzi e partite di giro	410.000,00	227.900,70	-44,41
Avanzo applicato	313.159,39	0,00	-100,00
Totale	4.258.694,39	2.634.487,14	-38,14

Spesa	<i>Previsione iniziale</i>	<i>Rendiconto</i>	<i>Scostamento %</i>
Titolo I Spese correnti	1.453.936,11	1.372.226,75	-5,62
Titolo II Spese in conto capitale	2.231.793,89	599.218,47	-73,15
Titolo III Spese att. Finanziarie	0,00	0,00	0,00
Titolo IV Rimborso prestiti	162.964,39	162.941,29	-0,01
Titolo V Chiusura anticipazione	0,00	0,00	0,00
Titolo VII Conto terzi e partite di giro	410.000,00	227.900,70	-44,41
Totale	4.258.694,39	2.362.287,21	-44,53

Scostamento tra Previsione Definitiva e Rendiconto

Entrate	<i>Previsione definitiva</i>	<i>Rendiconto</i>	<i>Scostamento %</i>
Titolo I Entrate tributarie	1.078.355,05	1.093.180,95	1,37
Titolo II Trasferimenti correnti	318.998,91	267.410,62	-16,17
Titolo III Entrate extratributarie	310.630,18	264.928,83	-14,71
Titolo IV Entrate da capitali	2.105.968,78	781.066,04	-62,91
Titolo V Entrate da att. Finanziarie	0,00	0,00	0,00
Titolo VI Accensione prestiti	0,00	0,00	0,00
Titolo VII Anticipazioni	0,00	0,00	0,00
Titolo IX Conto terzi e partite di giro	410.000,00	227.900,70	-44,41
Avanzo applicato	729.042,24	0,00	-100,00
Totale	4.952.995,16	2.634.487,14	-46,81

Spesa	<i>Previsione definitiva</i>	<i>Rendiconto</i>	<i>Scostamento %</i>
Titolo I Spese correnti	1.568.063,92	1.372.226,75	-12,49
Titolo II Spese in conto capitale	2.811.966,76	599.218,47	-78,69
Titolo III Spese att. Finanziarie	0,00	0,00	0,00
Titolo IV Rimborso prestiti	162.964,48	162.941,29	-0,01
Titolo V Chiusura anticipazione	0,00	0,00	0,00
Titolo VII Conto terzi e partite di giro	410.000,00	227.900,70	-44,41
Totale	4.952.995,16	2.362.287,21	-52,31

Scostamenti Entrata**Scostamenti Spesa**

PROSPETTO RIEPILOGATIVO UTILIZZO AVANZO ESERCIZIO PRECEDENTE**Prospetto Riepilogativo Utilizzo Avanzo Esercizio Precedente**

Delibera			Quota Finanziamento Investimenti	Quota Finanziamento Parte Corrente	Debiti Fuori Bilancio	ReIscrizione residui	
			0,00	0,00	0,00	0,00	
CC	11	08/04/20 21	23.266,56	3.826,26	0,00	0,00	
CC	16	12/05/20 21	36.380,16	0,00	0,00	0,00	
CC	27	27/07/20 21	35.000,00	0,00	0,00	0,00	
CC	31	14/09/20 21	220.000,00	0,00	0,00	0,00	
CC	39	30/11/20 21	19.647,58	10.352,50	0,00	0,00	
GC	15	10/02/20 21	0,00	0,00	0,00	0,00	
GC	53	26/05/20 21	0,00	0,00	0,00	0,00	
GC	103	13/10/20 21	0,00	0,00	0,00	0,00	
			0,00	0,00	0,00	0,00	
Totale Applicato			334.294,30	14.178,76	0,00	0,00	348.473,06

Riepilogo Quota Utilizzata Avanzo di Amministrazione Ultimo Quadriennio

	Consuntivo 2018	Consuntivo 2019	Consuntivo 2020	Consuntivo 2021
Avanzo di Amministrazione	82.029,10	124.429,10	100.000,00	348.473,06
Media Avanzo di Amministrazione Applicato Anni 2018 - 2021	163.732,82			



Comune di Trinita'

Allegato n.10 - Rendiconto della Gestione

VERIFICA EQUILIBRI (Anno 2021)

EQUILIBRIO ECONOMICO-FINANZIARIO		COMPETENZA (ACCERTAMENTI E IMPEGNI IMPUTATI AL 2021)
A) Fondo pluriennale vincolato per spese correnti iscritto in entrata	(+)	8.865,50
AA) Recupero disavanzo di amministrazione esercizio precedente	(-)	0,00
B) Entrate Titoli 1.00 - 2.00 - 3.00 <i>di cui per estinzione anticipata di prestiti</i>	(+)	1.625.520,40 0,00
C) Entrate Titolo 4.02.06 - Contributi agli investimenti direttamente destinati al rimborso dei prestiti da amministrazioni pubbliche	(+)	0,00
D) Spese Titolo 1.00 - Spese correnti <i>di cui spese correnti non ricorrenti finanziate con utilizzo del risultato di amministrazione</i>	(-)	1.372.226,75 0,00
D1) Fondo pluriennale vincolato di parte corrente (di spesa)	(-)	17.449,47
E) Spese Titolo 2.04 - Altri trasferimenti in conto capitale	(-)	0,00
E1) Fondo pluriennale vincolato di spesa - titolo 2.04 Altri trasferimenti in conto capitale	(-)	0,00
F1) Spese Titolo 4.00 - Quote di capitale amm.to dei mutui e prestiti obbligazionari <i>di cui per estinzione anticipata di prestiti</i>	(-)	162.941,29 0,00
F2) Fondo anticipazioni di liquidità	(-)	0,00
G) Somma finale (G=A-AA+B+C-D-D1-D2-E-E1-F1-F2)		81.768,39
ALTRE POSTE DIFFERENZIALI, PER ECCEZIONI PREVISTE DA NORME DI LEGGE E DAI PRINCIPI CONTABILI, CHE HANNO EFFETTO SULL'EQUILIBRIO EX ARTICOLO 162, COMMA 6, DEL TESTO UNICO DELLE LEGGI SULL'ORDINAMENTO DEGLI ENTI LOCALI		
H) Utilizzo avanzo di amministrazione per spese correnti e per rimborso prestiti <i>di cui per estinzione anticipata di prestiti</i>	(+)	14.178,76 0,00
I) Entrate di parte capitale destinate a spese correnti in base a specifiche disposizioni di legge o dei principi contabili <i>di cui per estinzione anticipata di prestiti</i>	(+)	0,00 0,00
L) Entrate di parte corrente destinate a spese di investimento in base a specifiche disposizioni di legge o dei principi contabili	(-)	0,00
M) Entrate da accensione di prestiti destinate a estinzione anticipata dei prestiti	(+)	0,00
O1) RISULTATO DI COMPETENZA DI PARTE CORRENTE (O1=G+H+I-L+M)		95.947,15
- Risorse accantonate di parte corrente stanziare nel bilancio dell'esercizio 2021	(-)	27.525,23
- Risorse vincolate di parte corrente nel bilancio	(-)	6.643,00
O2) EQUILIBRIO DI BILANCIO DI PARTE CORRENTE		61.778,92

Comune di Trinita'

Allegato n.10 - Rendiconto della Gestione

VERIFICA EQUILIBRI (Anno 2021)

EQUILIBRIO ECONOMICO-FINANZIARIO		COMPETENZA (ACCERTAMENTI E IMPEGNI IMPUTATI AL 2021)
- Variazione accantonamenti di parte corrente effettuata in sede di rendiconto'(+)/(-)	(-)	-6.657,64
O3) EQUILIBRIO COMPLESSIVO DI PARTE CORRENTE		68.436,56
P) Utilizzo avanzo di amministrazione per spese di investimento	(+)	334.294,30
Q) Fondo pluriennale vincolato per spese in conto capitale iscritto in entrata	(+)	371.703,68
R) Entrate Titoli 4.00-5.00-6.00	(+)	781.066,04
C) Entrate Titolo 4.02.06 - Contributi agli investimenti direttamente destinati al rimborso dei prestiti da amministrazioni pubbliche	(-)	0,00
I) Entrate di parte capitale destinate a spese correnti in base a specifiche disposizioni di legge o dei principi contabili	(-)	0,00
S1) Entrate Titolo 5.02 per Riscossione crediti di breve termine	(-)	0,00
S2) Entrate Titolo 5.03 per Riscossione crediti di medio-lungo termine	(-)	0,00
T) Entrate Titolo 5.04 relative a Altre entrate per riduzione di attività finanziarie	(-)	0,00
L) Entrate di parte corrente destinate a spese di investimento in base a specifiche disposizioni di legge o dei principi contabili	(+)	0,00
M) Entrate da accensione di prestiti destinate a estinzione anticipata dei prestiti	(-)	0,00
U) Spese Titolo 2.00 - Spese in conto capitale	(-)	599.218,47
U1) Fondo pluriennale vincolato in c/capitale (di spesa)	(-)	758.271,80
V) Spese Titolo 3.01 per Acquisizioni di attività finanziarie	(-)	0,00
E) Spese Titolo 2.04 - Altri trasferimenti in conto capitale	(+)	0,00
E1) Fondo pluriennale vincolato di spesa - titolo 2.04 Altri trasferimenti in conto capitale	(+)	0,00
Z1) RISULTATO DI COMPETENZA IN C/CAPITALE (Z1 = P+Q+R-C-I-S1-S2-T+L-M-U-U1-U2-V+E+E1)		129.573,75
- Risorse accantonate in c/capitale stanziare nel bilancio dell'esercizio 2021	(-)	0,00
- Risorse vincolate in c/capitale nel bilancio	(-)	6.207,37
Z2) EQUILIBRIO DI BILANCIO IN C/CAPITALE		123.366,38
- Variazione accantonamenti in c/capitale effettuata in sede di rendiconto'(+)/(-)	(-)	0,00
Z3) EQUILIBRIO COMPLESSIVO IN CAPITALE		123.366,38

Comune di Trinita'

Allegato n.10 - Rendiconto della Gestione

VERIFICA EQUILIBRI (Anno 2021)

EQUILIBRIO ECONOMICO-FINANZIARIO		COMPETENZA (ACCERTAMENTI E IMPEGNI IMPUTATI AL 2021)
S1) Entrate Titolo 5.02 per Riscossione crediti di breve termine	(+)	0,00
S2) Entrate Titolo 5.03 per Riscossione crediti di medio-lungo termine	(+)	0,00
T) Entrate Titolo 5.04 relative a Altre entrate per riduzioni di attività finanziarie	(+)	0,00
X1) Spese Titolo 3.02 per Concessione crediti di breve termine	(-)	0,00
X2) Spese Titolo 3.03 per Concessione crediti di medio-lungo termine	(-)	0,00
Y) Spese Titolo 3.04 per Altre spese per incremento di attività finanziarie	(-)	0,00
W1) RISULTATO DI COMPETENZA (W/1 = O1+Z1+S1+S2+T-X1-X2-Y)		225.520,90
Risorse accantonate stanziare nel bilancio dell'esercizio 2021		27.525,23
Risorse vincolate nel bilancio		12.850,37
W2/EQUILIBRIO DI BILANCIO		185.145,30
Variazione accantonamenti effettuata in sede di rendiconto		-6.657,64
W3/EQUILIBRIO COMPLESSIVO		191.802,94

Saldo corrente ai fini della copertura degli investimenti pluriennali:

O1) Risultato di competenza di parte corrente		95.947,15
Utilizzo risultato di amministrazione destinato al finanziamento di spese correnti ricorrenti e al rimborso di prestiti al netto del fondo anticipazione di liquidità	(-)	14.178,76
Entrate non ricorrenti che non hanno dato copertura a impegni	(-)	0,00
- Risorse accantonate di parte corrente stanziare nel bilancio dell'esercizio 2021	(-)	27.525,23
- Variazione accantonamenti di parte corrente effettuata in sede di rendiconto'(+)/(-)	(-)	-6.657,64
- Risorse vincolate di parte corrente nel bilancio	(-)	6.643,00
Equilibrio di parte corrente ai fini della copertura degli investimenti pluriennali.		54.257,80

TREND STORICO DEL BILANCIO PER TITOLI DAL 2018 AL 2021

ANALISI ENTRATE

ENTRATE	2018			2019			2020			2021		
	Stanziano Definitivo	Accertato (comp.)	Riscosso (comp.)	Stanziano Definitivo	Accertato (comp.)	Riscosso (comp.)	Stanziano Definitivo	Accertato (comp.)	Riscosso (comp.)	Stanziano Definitivo	Accertato (comp.)	Riscosso (comp.)
Avanzo Amministrazione / FPV	576.936,73	0,00	0,00	793.534,87	0,00	0,00	826.177,33	0,00	0,00	729.042,24	0,00	0,00
Entrate Tributarie	1.085.203,11	1.102.363,14	951.283,48	1.076.494,42	1.087.426,82	972.267,84	1.083.999,49	1.100.222,32	974.867,43	1.078.355,05	1.093.180,95	972.340,50
Trasferimenti Correnti	221.954,88	205.669,93	162.167,90	201.987,04	183.737,77	121.434,97	419.094,91	396.856,77	336.481,50	318.998,91	267.410,62	204.953,06
Entrate Extratributarie	292.025,40	273.896,82	265.410,64	279.752,76	270.603,55	265.977,76	303.624,30	199.705,82	187.295,35	310.630,18	264.928,83	259.632,25
Entrate da Capitali	1.204.229,48	437.004,48	280.698,28	986.310,30	405.607,34	183.277,44	1.906.193,19	252.910,32	213.930,80	2.105.968,78	781.066,04	265.803,48
Entrate da Att. Finanziarie	0,00	0,00	0,00	100.000,00	100.000,00	0,00	0,00	0,00	0,00	0,00	0,00	0,00
Accensione di Prestiti	0,00	0,00	0,00	100.000,00	100.000,00	100.000,00	0,00	0,00	0,00	0,00	0,00	0,00
Anticipazioni	0,00	0,00	0,00	0,00	0,00	0,00	0,00	0,00	0,00	0,00	0,00	0,00
Conto Terzi e Partite di Giro	408.000,00	204.490,22	198.904,23	410.000,00	212.280,11	209.836,68	410.000,00	183.838,74	181.796,20	410.000,00	227.900,70	225.230,42
TOTALE ENTRATE	3.788.349,60	2.223.424,59	1.858.464,53	3.948.079,39	2.359.655,59	1.852.794,69	4.949.089,22	2.133.533,97	1.894.371,28	4.952.995,16	2.634.487,14	1.927.959,71

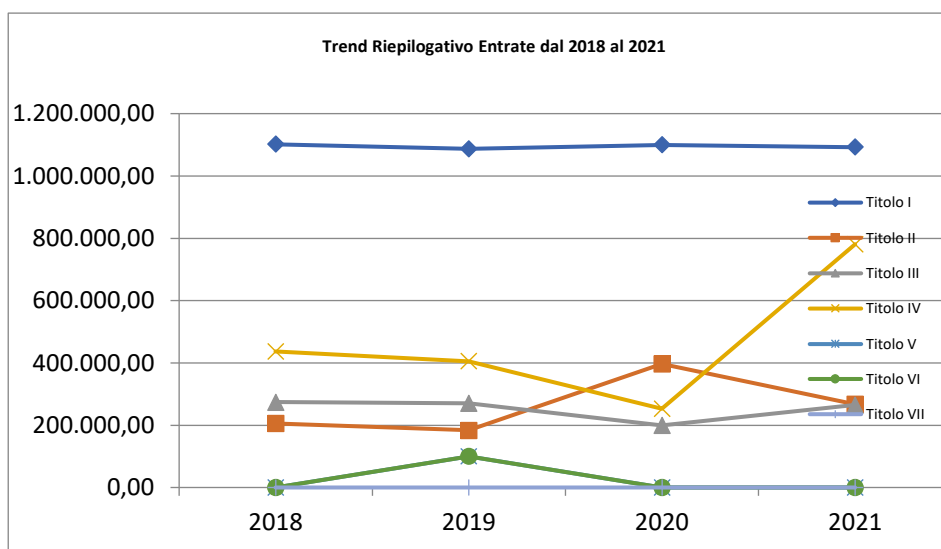
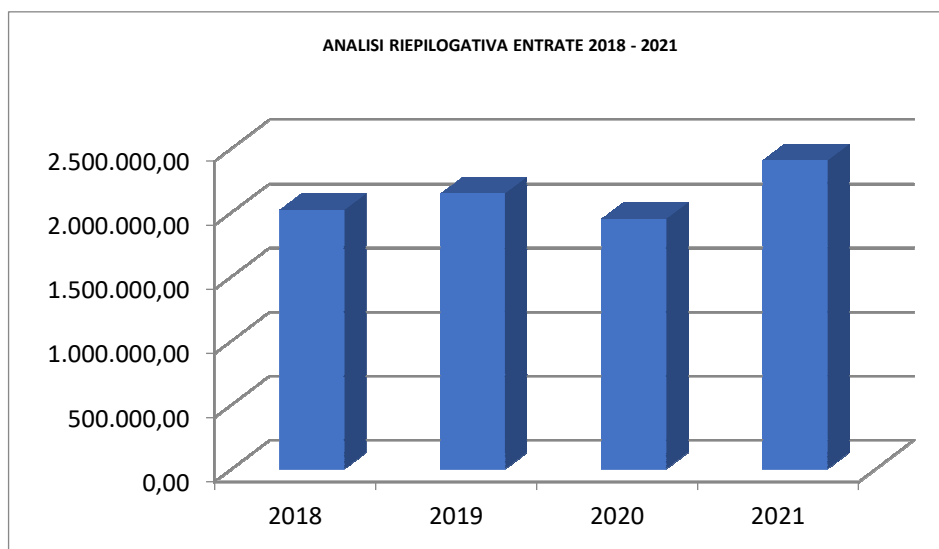
ANALISI SPESE

SPESE	2018			2019			2020			2021		
	Stanziato Definitivo	Impegnato (comp.)	Pagato (comp.)	Stanziato Definitivo	Impegnato (comp.)	Pagato (comp.)	Stanziato Definitivo	Impegnato (comp.)	Pagato (comp.)	Stanziato Definitivo	Impegnato (comp.)	Pagato (comp.)
Disavanzo	0,00			0,00			0,00			0,00		
Spese Correnti	1.420.322,51	1.268.551,50	1.114.812,03	1.410.930,40	1.291.311,38	1.175.568,39	1.636.323,45	1.250.868,91	1.071.975,92	1.568.063,92	1.372.226,75	1.225.067,90
Spese in Conto Capitale	1.767.846,87	256.257,65	226.540,72	1.861.566,72	500.088,70	460.228,92	2.724.505,84	639.464,38	543.043,42	2.811.966,76	599.218,47	536.412,72
Spese Att. Finanziarie	0,00	0,00	0,00	100.000,00	100.000,00	0,00	0,00	0,00	0,00	0,00	0,00	0,00
Rimborso di Prestiti	192.180,22	192.071,26	192.071,26	165.582,27	165.517,58	165.517,58	178.259,93	48.840,67	48.840,67	162.964,48	162.941,29	162.941,29
Chiusura Anticipazione	0,00	0,00	0,00	0,00	0,00	0,00	0,00	0,00	0,00	0,00	0,00	0,00
Conto di Terzi e Partite di Giro	408.000,00	204.490,22	190.644,10	410.000,00	212.280,11	201.943,16	410.000,00	183.838,74	177.479,33	410.000,00	227.900,70	217.036,17
TOTALE SPESE	3.788.349,60	1.921.370,63	1.724.068,11	3.948.079,39	2.269.197,77	2.003.258,05	4.949.089,22	2.123.012,70	1.841.339,34	4.952.995,16	2.362.287,21	2.141.458,08

Descrizione / Note Aggiuntive

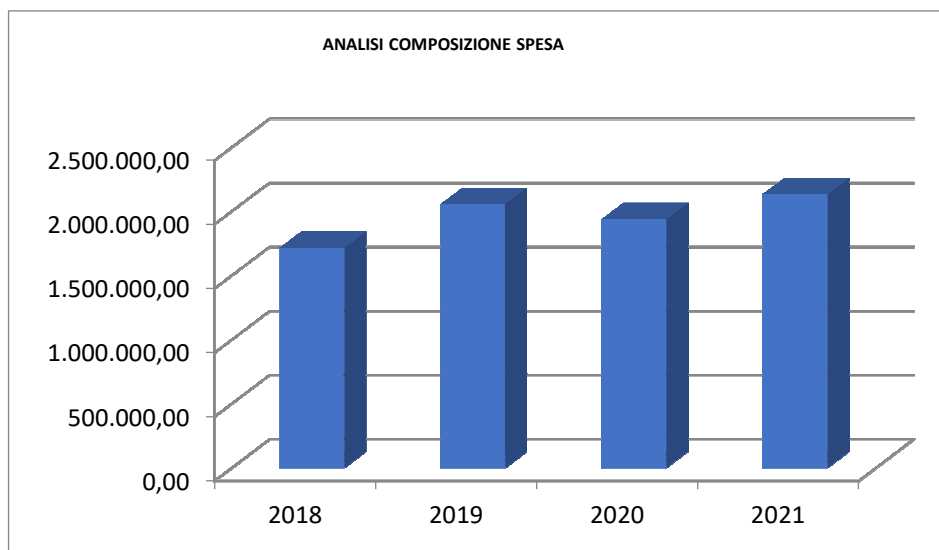
ANALISI RIEPILOGATIVA ENTRATE DAL 2018 AL 2021

Situazione su Accertato						
Conto del bilancio	2018	2019	2020	2021	% Scost. 2021/2020	% Scost. 2021/(Media 2018-2019-2020)
Titolo I – Entrate Tributarie	1.102.363,14	1.087.426,82	1.100.222,32	1.093.180,95	-0,64	-0,32
Titolo II – Trasferimenti Correnti	205.669,93	183.737,77	396.856,77	267.410,62	-32,62	2,03
Titolo III – Entrate ExtraTributarie	273.896,82	270.603,55	199.705,82	264.928,83	32,66	6,80
Totale Entrate Correnti	1.581.929,89	1.541.768,14	1.696.784,91	1.625.520,40	-4,20	1,16
Titolo IV – Entrate da capitali	437.004,48	405.607,34	252.910,32	781.066,04	208,83	113,89
Titolo V – Entrate da att. Finanziarie	0,00	100.000,00	0,00	0,00	0,00	-100,00
Titolo VI - Accensione prestiti	0,00	100.000,00	0,00	0,00	0,00	-100,00
Titolo VII – Anticipazioni	0,00	0,00	0,00	0,00	0,00	0,00
Totale Entrate	2.018.934,37	2.147.375,48	1.949.695,23	2.406.586,44	23,43	18,05



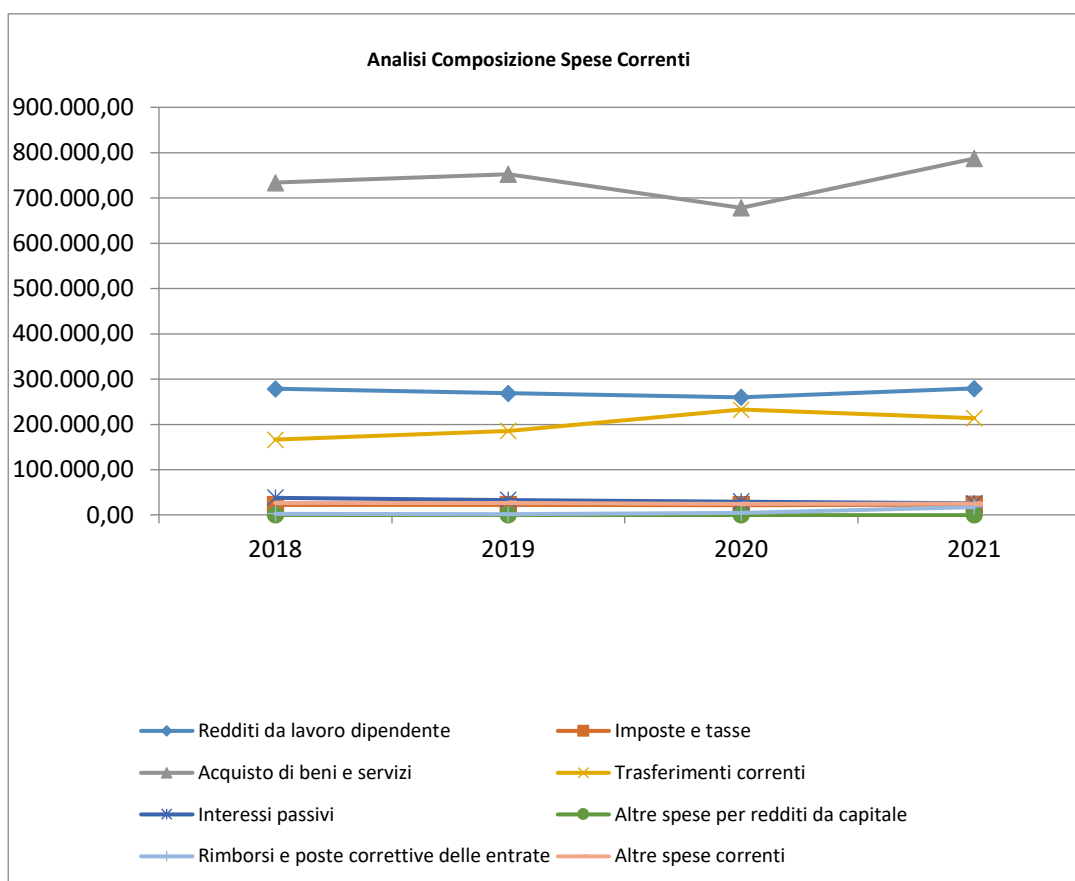
ANALISI COMPOSIZIONE SPESA (Totali primi 5 titoli)

Situazione su Impegnato						
Conto del bilancio	2018	2019	2020	2021	% Scost. 2021/2020	% Scost. 2021/(Media 2018-2019-2020)
SPESE						
Titolo I – Spese Correnti	1.268.551,50	1.291.311,38	1.250.868,91	1.372.226,75	9,70	8,03
Titolo II - Spese in Conto Capitale	256.257,65	500.088,70	639.464,38	599.218,47	-6,29	28,79
Titolo III - Spese att. Finanziarie	0,00	100.000,00	0,00	0,00	0,00	-100,00
Titolo IV - Rimborso di Prestiti	192.071,26	165.517,58	48.840,67	162.941,29	233,62	20,27
Titolo V – Chiusura anticipazione	0,00	0,00	0,00	0,00	0,00	0,00
Totale Spese	1.716.880,41	2.056.917,66	1.939.173,96	2.134.386,51	10,07	12,08

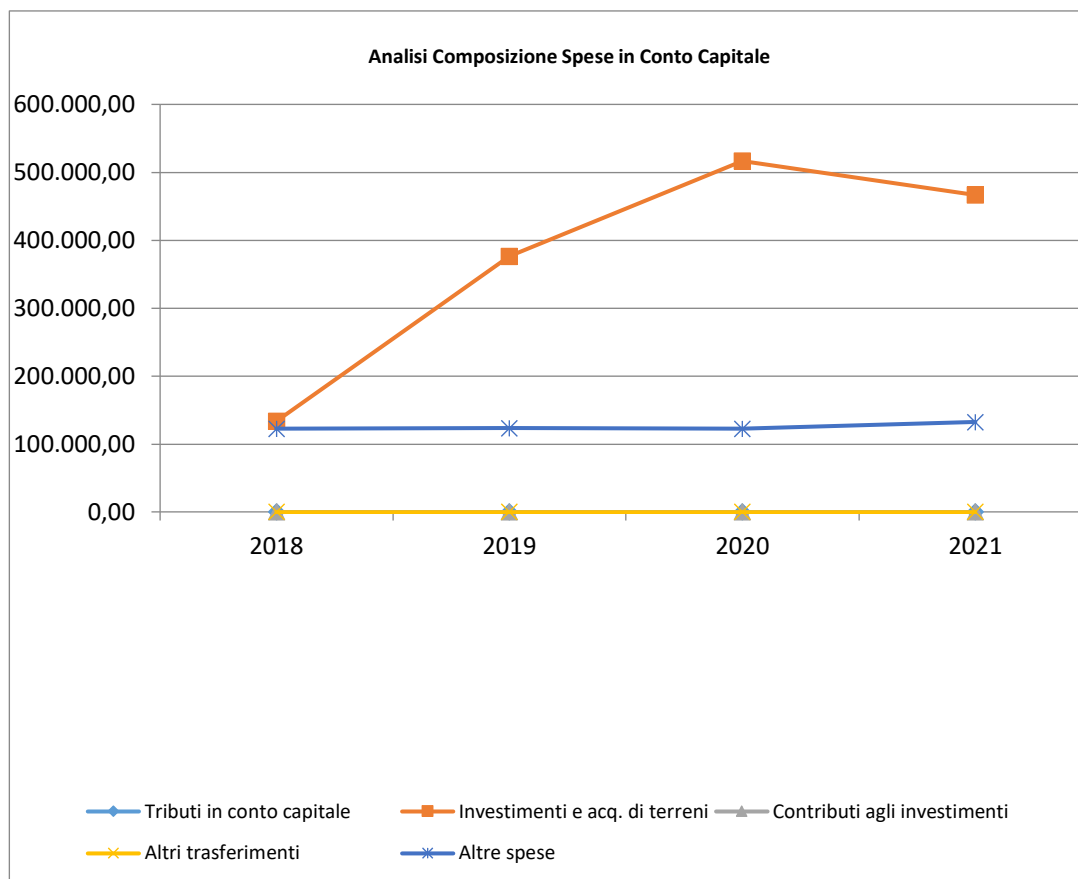


ANALISI COMPOSIZIONE SPESE PER MACROAGGREGATO DAL 2018 AL 2021

Situazione su Impegnato						
Conto del bilancio	2018	2019	2020	2021	% Scost. 2021/2020	% Scost. 2021/(Media 2018-2019-2020)
Spese Correnti						
Redditi da lavoro dipendente	278.652,27	268.457,81	259.784,07	279.118,76	7,44	3,78
Imposte e tasse a carico dell'ente	22.704,43	22.576,55	21.945,00	23.426,20	6,75	4,54
Acquisto di beni e servizi	733.519,80	752.885,19	678.156,52	787.202,07	16,08	9,10
Trasferimenti correnti	166.327,67	185.740,10	232.460,47	213.823,92	-8,02	9,74
Interessi passivi	38.013,18	33.166,98	29.573,31	25.876,14	-12,50	-22,95
Altre spese per redditi da capitale	0,00	0,00	0,00	0,00	0,00	0,00
Rimborsi e poste correttive delle entrate	2.865,00	1.749,00	4.493,00	17.738,34	294,80	484,33
Altre spese correnti	26.469,15	26.735,75	24.456,54	25.041,32	2,39	-3,27
TOTALE	1.268.551,50	1.291.311,38	1.250.868,91	1.372.226,75	9,70	8,03

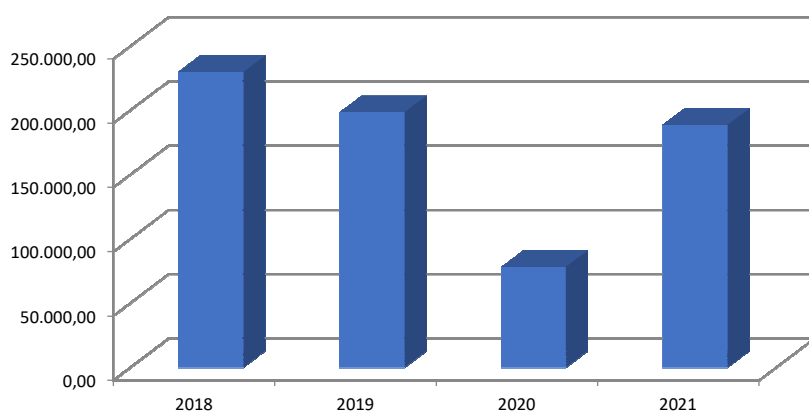


Conto del bilancio	2018	2019	2020	2021	% Scost. 2021/2020	% Scost. 2021/(Media 2018-2019-2020)
Spese in Conto Capitale						
Tributi in conto capitale a carico dell'ente	0,00	0,00	0,00	0,00	0,00	0,00
Investimenti fissi lordi e acquisto di terreni	133.748,01	376.645,25	516.954,74	466.708,83	-9,72	36,29
Contributi agli investimenti	0,00	0,00	0,00	0,00	0,00	0,00
Altri trasferimenti in conto capitale	0,00	0,00	0,00	0,00	0,00	0,00
Altre spese in conto capitale	122.509,64	123.443,45	122.509,64	132.509,64	8,16	7,89
TOTALE	256.257,65	500.088,70	639.464,38	599.218,47	-6,29	28,79



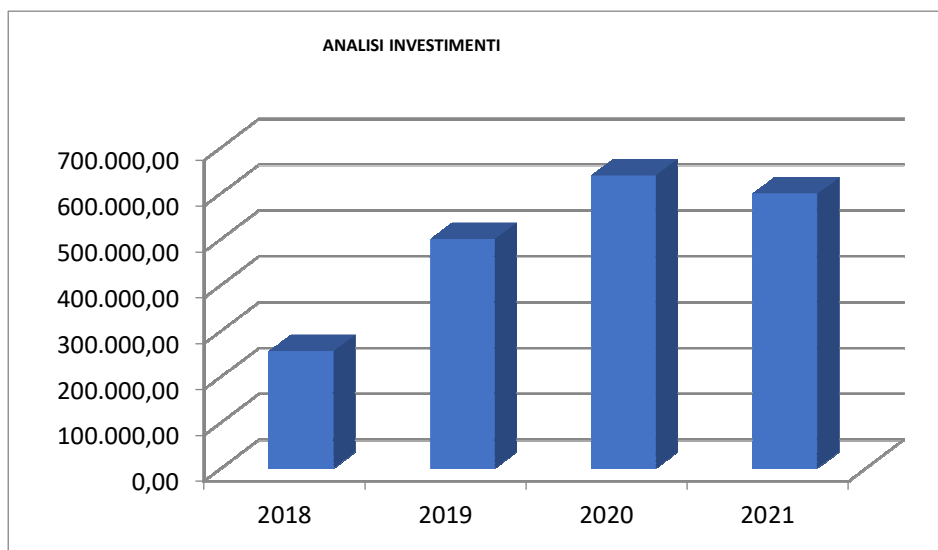
ANALISI INDEBITAMENTO DAL 2018 AL 2021

Situazione su Impegnato					
Conto del bilancio	2018	2019	2020	2021	% Scost. 2021/2020
Interessi Passivi	38.013,18	33.166,98	29.573,31	25.876,14	-12,50
Quota Capitale Mutui	192.071,26	165.517,58	48.840,67	162.941,29	233,62
Totale	230.084,44	198.684,56	78.413,98	188.817,43	140,80
Variazione Annuale Assoluta		-31.399,88	-120.270,58	110.403,45	

Trend Costo Indebitamento

ANALISI INVESTIMENTI DAL 2018 AL 2021

Situazione su Impegnato					
Conto del bilancio	2018	2019	2020	2021	% Scost. 2021/2020
Missione 1 - Servizi istituzionali, generali e di gestione	18.890,23	19.972,62	18.851,10	79.909,21	323,90
Missione 3 - Ordine pubblico e sicurezza	0,00	133,81	62.604,24	10.178,05	-83,74
Missione 4 - Istruzione e diritto allo studio	45.601,68	11.352,10	49.176,79	79.313,65	61,28
Missione 6 - Politiche giovanili, sport e tempo libero	6.132,18	15.609,61	282.046,30	114.014,91	-59,58
Missione 8 - Assetto del territorio ed edilizia abitativa	135.197,64	131.771,88	132.457,44	122.509,64	-7,51
Missione 9 - Sviluppo sostenibile e tutela del territorio e dell'ambiente	3.411,12	9.727,78	22.043,17	18.023,39	-18,24
Missione 10 - Trasporti e diritto alla mobilità	36.447,40	259.279,28	5.333,76	129.248,42	2.323,21
Missione 11 - Soccorso civile	0,00	4.185,00	0,00	0,00	0,00
Missione 12 - Diritti sociali, politiche sociali e famiglia	5.246,00	47.256,62	66.951,58	41.025,30	-38,72
Missione 13 - Tutela della salute	0,00	0,00	0,00	4.995,90	0,00
Missione 16 - Agricoltura, politiche agroalimentari e pesca	5.331,40	0,00	0,00	0,00	0,00
Missione 18 - Relazioni con le altre autonomie territoriali e locali	0,00	800,00	0,00	0,00	0,00
TOTALE MISSIONI:	256.257,65	500.088,70	639.464,38	599.218,47	-6,29



ALLEGATO 4 - D.P.C.M. 22/09/2014

Prospetto di cui all'art. 8, comma 1, DL 66/2014 (enti in contabilità finanziaria)

ANNO 2021

Sezione	Livelli	Voce	competenza	cassa
E	I	Entrate correnti di natura tributaria, contributiva e perequativa	1.093.180,95	1.097.570,45
E	II	Tributi	854.374,33	856.761,51
E	III	Imposte, tasse e proventi assimilati	854.374,33	856.761,51
E	III	Tributi destinati al finanziamento della sanità	0,00	0,00
E	III	Tributi devoluti e regolati alle autonomie speciali	0,00	0,00
E	III	Compartecipazioni di tributi	0,00	0,00
E	II	Contributi sociali e premi	0,00	0,00
E	III	Contributi sociali e premi a carico del datore di lavoro e dei lavoratori	0,00	0,00
E	III	Contributi sociali a carico delle persone non occupate	0,00	0,00
E	II	Fondi perequativi	238.806,62	240.808,94
E	III	Fondi perequativi da Amministrazioni Centrali	238.806,62	240.808,94
E	III	Fondi perequativi dalla Regione o Provincia autonoma	0,00	0,00
E	I	Trasferimenti correnti	267.410,62	272.951,46
E	II	Trasferimenti correnti	267.410,62	272.951,46
E	III	Trasferimenti correnti da Amministrazioni pubbliche	253.980,62	252.978,01
E	III	Trasferimenti correnti da Famiglie	300,00	300,00
E	III	Trasferimenti correnti da Imprese	13.130,00	19.673,45
E	III	Trasferimenti correnti da Istituzioni Sociali Private	0,00	0,00
E	III	Trasferimenti correnti dall'Unione Europea e dal Resto del Mondo	0,00	0,00
E	I	Entrate extratributarie	264.928,83	272.092,82
E	II	Vendita di beni e servizi e proventi derivanti dalla gestione dei beni	242.932,35	250.074,76
E	III	Vendita di beni	13.224,46	13.224,46
E	III	Entrate dalla vendita e dall'erogazione di servizi	130.159,43	129.343,90
E	III	Proventi derivanti dalla gestione dei beni	99.548,46	107.506,40
E	II	Proventi derivanti dall'attività di controllo e repressione delle irregolarità e degli illeciti	0,00	0,00
E	III	Entrate da amministrazioni pubbliche derivanti dall'attività di controllo e repressione delle irregolarità e degli illeciti	0,00	0,00
E	III	Entrate da famiglie derivanti dall'attività di controllo e repressione delle irregolarità e degli illeciti	0,00	0,00
E	III	Entrate da Imprese derivanti dall'attività di controllo e repressione delle irregolarità e degli illeciti	0,00	0,00
E	III	Entrate da Istituzioni Sociali Private derivanti dall'attività di controllo e repressione delle irregolarità e degli illeciti	0,00	0,00
E	II	Interessi attivi	0,61	0,56

E	III	Interessi attivi da titoli o finanziamenti a breve termine	0,00	0,00
E	III	Interessi attivi da titoli o finanziamenti a medio - lungo termine	0,00	0,00
E	III	Altri interessi attivi	0,61	0,56
E	II	Altre entrate da redditi da capitale	0,00	0,00
E	III	Rendimenti da fondi comuni di investimento	0,00	0,00
E	III	Entrate derivanti dalla distribuzione di dividendi	0,00	0,00
E	III	Entrate derivanti dalla distribuzione di utili e avanzi	0,00	0,00
E	III	Altre entrate da redditi da capitale	0,00	0,00
E	II	Rimborsi e altre entrate correnti	21.995,87	22.017,50
E	III	Indennizzi di assicurazione	0,00	0,00
E	III	Rimborsi in entrata	19.362,87	19.384,50
E	III	Altre entrate correnti n.a.c.	2.633,00	2.633,00
E	I	Entrate in conto capitale	781.066,04	475.878,50
E	II	Tributi in conto capitale	0,00	0,00
E	III	Imposte da sanatorie e condoni	0,00	0,00
E	III	Altre imposte in conto capitale	0,00	0,00
E	II	Contributi agli investimenti	100.000,00	35.979,52
E	III	Contributi agli investimenti da amministrazioni pubbliche	100.000,00	35.979,52
E	III	Contributi agli investimenti da Famiglie	0,00	0,00
E	III	Contributi agli investimenti da Imprese	0,00	0,00
E	III	Contributi agli investimenti da Istituzioni Sociali Private	0,00	0,00
E	III	Contributi agli investimenti dall'Unione Europea e dal Resto del Mondo	0,00	0,00
E	III	Contributi agli investimenti direttamente destinati al rimborso di prestiti da amministrazioni pubbliche	0,00	0,00
E	III	Contributi agli investimenti direttamente destinati al rimborso di prestiti da Famiglie	0,00	0,00
E	III	Contributi agli investimenti direttamente destinati al rimborso di prestiti da Imprese	0,00	0,00
E	III	Contributi agli investimenti direttamente destinati al rimborso di prestiti da Istituzioni Sociali Private	0,00	0,00
E	III	Contributi agli investimenti direttamente destinati al rimborso di prestiti dall'Unione Europea e dal Resto del Mondo	0,00	0,00
E	II	Altri trasferimenti in conto capitale	394.555,36	3.292,80
E	III	Trasferimenti in conto capitale per assunzione di debiti dell'amministrazione da parte di amministrazioni pubbliche	0,00	0,00
E	III	Trasferimenti in conto capitale per assunzione di debiti dell'amministrazione da parte di Imprese	0,00	0,00
E	III	Trasferimenti in conto capitale per assunzione di debiti dell'amministrazione da parte dell'Unione Europea e del Resto del Mondo	0,00	0,00
E	III	Trasferimenti in conto capitale da parte di amministrazioni pubbliche per cancellazione di debiti dell'amministrazione	0,00	0,00
E	III	Trasferimenti in conto capitale da parte di Imprese per cancellazione di debiti dell'amministrazione	0,00	0,00

E	III	Trasferimenti in conto capitale da parte dell'Unione Europea e Resto del Mondo per cancellazione di debiti dell'amministrazione	0,00	0,00
E	III	Trasferimenti in conto capitale per ripiano disavanzi pregressi da amministrazioni pubbliche	0,00	0,00
E	III	Trasferimenti in conto capitale per ripiano disavanzi pregressi da Imprese	0,00	0,00
E	III	Trasferimenti in conto capitale per ripiano disavanzi pregressi dall'Unione Europea e dal Resto del Mondo	0,00	0,00
E	III	Altri trasferimenti in conto capitale da amministrazioni pubbliche	394.555,36	3.292,80
E	III	Altri trasferimenti in conto capitale da Famiglie	0,00	0,00
E	III	Altri trasferimenti in conto capitale da Imprese	0,00	0,00
E	III	Altri trasferimenti in conto capitale da Istituzioni Sociali Private	0,00	0,00
E	III	Altri trasferimenti in conto capitale dall'Unione Europea e dal Resto del Mondo	0,00	0,00
E	II	Entrate da alienazione di beni materiali e immateriali	79.108,30	132.216,30
E	III	Alienazione di beni materiali	12.678,30	65.786,30
E	III	Cessione di Terreni e di beni materiali non prodotti	66.430,00	66.430,00
E	III	Alienazione di beni immateriali	0,00	0,00
E	II	Altre entrate in conto capitale	207.402,38	304.389,88
E	III	Permessi di costruire	113.149,88	113.149,88
E	III	Entrate derivanti da conferimento immobili a fondi immobiliari	0,00	0,00
E	III	Entrate in conto capitale dovute a rimborsi, recuperi e restituzioni di somme non dovute o incassate in eccesso	0,00	0,00
E	III	Altre entrate in conto capitale n.a.c.	94.252,50	191.240,00
E	I	Entrate da riduzione di attività finanziarie	0,00	0,00
E	II	Alienazione di attività finanziarie	0,00	0,00
E	III	Alienazione di partecipazioni	0,00	0,00
E	III	Alienazione di quote di fondi comuni di investimento	0,00	0,00
E	III	Alienazione di titoli obbligazionari a breve termine	0,00	0,00
E	III	Alienazione di titoli obbligazionari a medio-lungo termine	0,00	0,00
E	II	Riscossione crediti di breve termine	0,00	0,00
E	III	Riscossione crediti di breve termine a tasso agevolato da Amministrazioni Pubbliche	0,00	0,00
E	III	Riscossione crediti di breve termine a tasso agevolato da Famiglie	0,00	0,00
E	III	Riscossione crediti di breve termine a tasso agevolato da Imprese	0,00	0,00
E	III	Riscossione crediti di breve termine a tasso agevolato da Istituzioni Sociali Private	0,00	0,00
E	III	Riscossione crediti di breve termine a tasso agevolato dall'Unione Europea e dal Resto del Mondo	0,00	0,00
E	III	Riscossione crediti di breve termine a tasso non agevolato da Amministrazione Pubbliche	0,00	0,00
E	III	Riscossione crediti di breve termine a tasso non agevolato da Famiglie	0,00	0,00
E	III	Riscossione crediti di breve termine a tasso non agevolato da Imprese	0,00	0,00

E	III	Riscossione crediti di breve termine a tasso non agevolato da Istituzioni Sociali Private	0,00	0,00
E	III	Riscossione crediti di breve termine a tasso non agevolato dall'Unione Europea e dal Resto del Mondo	0,00	0,00
E	II	Riscossione crediti di medio-lungo termine	0,00	0,00
E	III	Riscossione crediti di medio-lungo termine a tasso agevolato da Amministrazioni Pubbliche	0,00	0,00
E	III	Riscossione crediti di medio-lungo termine a tasso agevolato da Famiglie	0,00	0,00
E	III	Riscossione crediti di medio-lungo termine a tasso agevolato da Imprese	0,00	0,00
E	III	Riscossione crediti di medio-lungo termine a tasso agevolato da Istituzioni Sociali Private	0,00	0,00
E	III	Riscossione crediti di medio-lungo termine a tasso agevolato dall'Unione Europea e dal Resto del Mondo	0,00	0,00
E	III	Riscossione crediti di medio-lungo termine a tasso non agevolato da Amministrazione Pubbliche	0,00	0,00
E	III	Riscossione crediti di medio-lungo termine a tasso non agevolato da Famiglie	0,00	0,00
E	III	Riscossione crediti di medio-lungo termine a tasso non agevolato da Imprese	0,00	0,00
E	III	Riscossione crediti di medio-lungo termine a tasso non agevolato da Istituzioni Sociali Private	0,00	0,00
E	III	Riscossione crediti di medio-lungo termine a tasso non agevolato dall'Unione Europea e dal Resto del Mondo	0,00	0,00
E	III	Riscossione crediti sorti a seguito di escussione di garanzie in favore di Amministrazioni Pubbliche	0,00	0,00
E	III	Riscossione crediti sorti a seguito di escussione di garanzie in favore di Famiglie	0,00	0,00
E	III	Riscossione crediti sorti a seguito di escussione di garanzie in favore di Imprese	0,00	0,00
E	III	Riscossione crediti sorti a seguito di escussione di garanzie in favore di Istituzioni Sociali Private	0,00	0,00
E	III	Riscossione crediti sorti a seguito di escussione di garanzie in favore dell'Unione Europea e del Resto del Mondo	0,00	0,00
E	II	Altre entrate per riduzione di attività finanziarie	0,00	0,00
E	III	Altre entrate per riduzione di altre attività finanziarie verso Amministrazioni Pubbliche	0,00	0,00
E	III	Altre entrate per riduzione di altre attività finanziarie verso Famiglie	0,00	0,00
E	III	Altre entrate per riduzione di altre attività finanziarie verso Imprese	0,00	0,00
E	III	Altre entrate per riduzione di altre attività finanziarie verso Istituzioni Sociali Private	0,00	0,00
E	III	Altre entrate per riduzione di altre attività finanziarie verso Unione Europea e Resto del Mondo	0,00	0,00
E	III	Prelievi dai conti di tesoreria statale diversi dalla Tesoreria Unica	0,00	0,00
E	III	Prelievi da depositi bancari	0,00	0,00
E	I	Accensione Prestiti	0,00	0,00
E	II	Emissione di titoli obbligazionari	0,00	0,00
E	III	Emissioni titoli obbligazionari a breve termine	0,00	0,00
E	III	Emissioni titoli obbligazionari a medio-lungo termine	0,00	0,00
E	II	Accensione prestiti a breve termine	0,00	0,00
E	III	Finanziamenti a breve termine	0,00	0,00
E	III	Anticipazioni	0,00	0,00

E	II	Accensione mutui e altri finanziamenti a medio lungo termine	0,00	0,00
E	III	Finanziamenti a medio lungo termine	0,00	0,00
E	III	Accensione prestiti da attualizzazione Contributi Pluriennali	0,00	0,00
E	III	Accensione prestiti a seguito di escussione di garanzie	0,00	0,00
E	II	Altre forme di indebitamento	0,00	0,00
E	III	Accensione prestiti - Buoni postali	0,00	0,00
E	III	Accensione Prestiti - Leasing finanziario	0,00	0,00
E	III	Accensione Prestiti - Operazioni di cartolarizzazione	0,00	0,00
E	III	Accensione Prestiti - Derivati	0,00	0,00
E	II	Entrate da destinare al Fondo di ammortamento titoli	0,00	0,00
E	III	Erogazioni liberali a favore del Fondo per l'ammortamento dei titoli di Stato	0,00	0,00
E	III	Altre entrate da destinare al Fondo di ammortamento titoli	0,00	0,00
E	I	Anticipazioni da istituto tesoriere/cassiere	0,00	0,00
E	II	Anticipazioni da istituto tesoriere/cassiere	0,00	0,00
E	III	Anticipazioni da istituto tesoriere/cassiere	0,00	0,00
E	I	Premi di emissione di titoli emessi dall'amministrazione	0,00	0,00
E	II	Premi di emissione di titoli emessi dall'amministrazione	0,00	0,00
E	III	Premi di emissione di titoli emessi dall'amministrazione	0,00	0,00
E	I	Entrate per conto terzi e partite di giro	227.900,70	227.641,53
E	II	Entrate per partite di giro	210.398,66	210.248,66
E	III	Altre ritenute	124.395,43	124.395,43
E	III	Ritenute su redditi da lavoro dipendente	78.462,12	78.462,12
E	III	Ritenute su redditi da lavoro autonomo	4.341,11	4.341,11
E	III	Finanziamento della gestione sanitaria dalla gestione ordinaria della Regione	0,00	0,00
E	III	Altre entrate per partite di giro	3.200,00	3.050,00
E	II	Entrate per conto terzi	17.502,04	17.392,87
E	III	Rimborsi per acquisto di beni e servizi per conto terzi	4.790,33	4.790,33
E	III	Trasferimenti da Amministrazioni pubbliche per operazioni conto terzi	0,00	0,00
E	III	Trasferimenti da altri settori per operazioni conto terzi	0,00	0,00
E	III	Depositi di/presso terzi	0,00	0,00
E	III	Riscossione imposte e tributi per conto terzi	12.711,71	12.602,54
E	III	Altre entrate per conto terzi	0,00	0,00

U	I	Spese correnti	1.389.676,22	1.390.093,03
U	II	Redditi da lavoro dipendente	279.118,76	277.940,71
U	III	Retribuzioni lorde	220.934,17	220.032,90
U	III	Contributi sociali a carico dell'ente	58.184,59	57.907,81
U	II	Imposte e tasse a carico dell'ente	23.426,20	23.313,89
U	III	Imposte, tasse e proventi assimilati a carico dell'ente	23.426,20	23.313,89
U	II	Acquisto di beni e servizi	787.202,07	793.088,24
U	III	Acquisto di beni	26.489,73	27.682,24
U	III	Acquisto di servizi	760.712,34	765.406,00
U	II	Trasferimenti correnti	213.823,92	227.156,39
U	III	Trasferimenti correnti a Amministrazioni Pubbliche	90.259,34	96.325,89
U	III	Trasferimenti correnti a Famiglie	35.657,62	42.923,54
U	III	Trasferimenti correnti a Imprese	84.391,12	84.391,12
U	III	Trasferimenti correnti a Istituzioni Sociali Private	3.515,84	3.515,84
U	III	Trasferimenti correnti versati all'Unione Europea e al Resto del Mondo	0,00	0,00
U	II	Trasferimenti di tributi	0,00	0,00
U	III	Trasferimenti di tributi a titolo di devoluzioni	0,00	0,00
U	III	Compartecipazioni di tributi a Amministrazioni Locali non destinate al finanziamento della spesa sanitaria	0,00	0,00
U	III	Trasferimenti di tributi a Amministrazioni Locali per finanziamento spesa sanitaria	0,00	0,00
U	II	Fondi perequativi	0,00	0,00
U	III	Fondi perequativi	0,00	0,00
U	II	Interessi passivi	25.876,14	25.876,14
U	III	Interessi passivi su titoli obbligazionari a breve termine	0,00	0,00
U	III	Interessi passivi su titoli obbligazionari a medio-lungo termine	0,00	0,00
U	III	Interessi passivi su buoni postali	0,00	0,00
U	III	Interessi su finanziamenti a breve termine	0,00	0,00
U	III	Interessi su Mutui e altri finanziamenti a medio lungo termine	25.876,14	25.876,14
U	III	Altri interessi passivi	0,00	0,00
U	II	Altre spese per redditi da capitale	0,00	0,00
U	III	Utili e avanzi distribuiti in uscita	0,00	0,00
U	III	Diritti reali di godimento e servitù onerose	0,00	0,00
U	III	Altre spese per redditi da capitale n.a.c.	0,00	0,00
U	II	Rimborsi e poste correttive delle entrate	17.738,34	17.676,34

U	III	Rimborsi per spese di personale (comando, distacco, fuori ruolo, convenzioni, ecc...)	0,00	0,00
U	III	Rimborsi di imposte in uscita	16.513,00	16.451,00
U	III	Rimborsi di trasferimenti all'Unione Europea	0,00	0,00
U	III	Altri Rimborsi di parte corrente di somme non dovute o incassate in eccesso	1.225,34	1.225,34
U	II	Altre spese correnti	42.490,79	25.041,32
U	III	Fondi di riserva e altri accantonamenti	0,00	0,00
U	III	Fondo pluriennale vincolato	17.449,47	0,00
U	III	Versamenti IVA a debito	5.676,97	5.676,97
U	III	Premi di assicurazione	19.364,35	19.364,35
U	III	Spese dovute a sanzioni, risarcimenti e indennizzi	0,00	0,00
U	III	Altre spese correnti n.a.c.	0,00	0,00
U	I	Spese in conto capitale	1.357.490,27	619.009,83
U	II	Tributi in conto capitale a carico dell'ente	0,00	0,00
U	III	Tributi in conto capitale a carico dell'ente	0,00	0,00
U	III	Altri tributi in conto capitale	0,00	0,00
U	II	Investimenti fissi lordi e acquisto di terreni	466.708,83	486.500,19
U	III	Beni materiali	466.708,83	474.268,55
U	III	Terreni e beni materiali non prodotti	0,00	0,00
U	III	Beni immateriali	0,00	12.231,64
U	III	Beni materiali acquisiti mediante operazioni di leasing finanziario	0,00	0,00
U	III	Terreni e beni materiali non prodotti acquisiti mediante operazioni di leasing finanziario	0,00	0,00
U	III	Beni immateriali acquisiti mediante operazioni di leasing finanziario	0,00	0,00
U	II	Contributi agli investimenti	0,00	0,00
U	III	Contributi agli investimenti a Amministrazioni pubbliche	0,00	0,00
U	III	Contributi agli investimenti a Famiglie	0,00	0,00
U	III	Contributi agli investimenti a Imprese	0,00	0,00
U	III	Contributi agli investimenti a Istituzioni Sociali Private	0,00	0,00
U	III	Contributi agli investimenti all'Unione Europea e al Resto del Mondo	0,00	0,00
U	II	Altri trasferimenti in conto capitale	0,00	0,00
U	III	Altri trasferimenti in conto capitale per assunzione di debiti di amministrazioni pubbliche	0,00	0,00
U	III	Altri trasferimenti in conto capitale per assunzione di debiti di Famiglie	0,00	0,00
U	III	Altri trasferimenti in conto capitale per assunzione di debiti di Imprese	0,00	0,00
U	III	Altri trasferimenti in conto capitale per assunzione di debiti di Istituzioni Sociali Private	0,00	0,00

U	III	Altri trasferimenti in conto capitale per assunzione di debiti dell'Unione Europea e del Resto del Mondo	0,00	0,00
U	III	Altri trasferimenti in conto capitale per cancellazione di crediti verso amministrazioni pubbliche	0,00	0,00
U	III	Altri trasferimenti in conto capitale per cancellazione di crediti verso Famiglie	0,00	0,00
U	III	Altri trasferimenti in conto capitale per cancellazione di crediti verso Imprese	0,00	0,00
U	III	Altri trasferimenti in conto capitale per cancellazione di crediti verso Istituzioni Sociali Private	0,00	0,00
U	III	Altri trasferimenti in conto capitale per cancellazione di crediti verso Unione Europea e Resto del Mondo	0,00	0,00
U	III	Altri trasferimenti in conto capitale verso amministrazioni pubbliche per escussione di garanzie	0,00	0,00
U	III	Altri trasferimenti in conto capitale verso Famiglie per escussione di garanzie	0,00	0,00
U	III	Altri trasferimenti in conto capitale verso Imprese per escussione di garanzie	0,00	0,00
U	III	Altri trasferimenti in conto capitale verso Istituzioni Sociali Private per escussione di garanzie	0,00	0,00
U	III	Altri trasferimenti in conto capitale verso Unione Europea e Resto del Mondo per escussione di garanzie	0,00	0,00
U	III	Trasferimenti in conto capitale erogati a titolo di ripiano disavanzi pregressi ad Amministrazioni pubbliche	0,00	0,00
U	III	Trasferimenti in conto capitale erogati a titolo di ripiano disavanzi pregressi a Famiglie	0,00	0,00
U	III	Trasferimenti in conto capitale erogati a titolo di ripiano disavanzi pregressi a Imprese	0,00	0,00
U	III	Trasferimenti in conto capitale erogati a titolo di ripiano disavanzi pregressi a Istituzioni Sociali Private	0,00	0,00
U	III	Trasferimenti in conto capitale erogati a titolo di ripiano disavanzi pregressi all'Unione Europea e al Resto del Mondo	0,00	0,00
U	III	Altri trasferimenti in conto capitale n.a.c. ad Amministrazioni pubbliche	0,00	0,00
U	III	Altri trasferimenti in conto capitale n.a.c. a Famiglie	0,00	0,00
U	III	Altri trasferimenti in conto capitale n.a.c. a Imprese	0,00	0,00
U	III	Altri trasferimenti in conto capitale n.a.c. a Istituzioni Sociali Private	0,00	0,00
U	III	Altri trasferimenti in conto capitale n.a.c. all'Unione Europea e al Resto del Mondo	0,00	0,00
U	II	Altre spese in conto capitale	890.781,44	132.509,64
U	III	Fondi di riserva e altri accantonamenti in c/capitale	0,00	0,00
U	III	Fondi pluriennali vincolati c/capitale	758.271,80	0,00
U	III	Fondo crediti di dubbia e difficile esazione in c/capitale	0,00	0,00
U	III	Altri rimborsi in conto capitale di somme non dovute o incassate in eccesso	0,00	0,00
U	III	Altre spese in conto capitale n.a.c.	132.509,64	132.509,64
U	I	Spese per incremento attività finanziarie	0,00	0,00
U	II	Acquisizioni di attività finanziarie	0,00	0,00
U	III	Acquisizioni di partecipazioni e conferimenti di capitale	0,00	0,00
U	III	Acquisizioni di quote di fondi comuni di investimento	0,00	0,00
U	III	Acquisizione di titoli obbligazionari a breve termine	0,00	0,00
U	III	Acquisizione di titoli obbligazionari a medio-lungo termine	0,00	0,00

U	II	Concessione crediti di breve termine	0,00	0,00
U	III	Concessione crediti di breve periodo a tasso agevolato a Amministrazioni Pubbliche	0,00	0,00
U	III	Concessione crediti di breve periodo a tasso agevolato a Famiglie	0,00	0,00
U	III	Concessione crediti di breve periodo a tasso agevolato a Imprese	0,00	0,00
U	III	Concessione crediti di breve periodo a tasso agevolato a Istituzioni Sociali Private	0,00	0,00
U	III	Concessione crediti di breve periodo a tasso agevolato all'Unione Europea e al Resto del Mondo	0,00	0,00
U	III	Concessione crediti di breve periodo a tasso non agevolato a Amministrazione Pubbliche	0,00	0,00
U	III	Concessione crediti di breve periodo a tasso non agevolato a Famiglie	0,00	0,00
U	III	Concessione crediti di breve periodo a tasso non agevolato a Imprese	0,00	0,00
U	III	Concessione crediti di breve periodo a tasso non agevolato a Istituzioni Sociali Private	0,00	0,00
U	III	Concessione crediti di breve periodo a tasso non agevolato all'Unione Europea e al Resto del Mondo	0,00	0,00
U	II	Concessione crediti di medio-lungo termine	0,00	0,00
U	III	Concessione Crediti di medio-lungo termine a tasso agevolato a Amministrazione Pubbliche	0,00	0,00
U	III	Concessione Crediti di medio-lungo termine a tasso agevolato a Famiglie	0,00	0,00
U	III	Concessione Crediti di medio-lungo termine a tasso agevolato a Imprese	0,00	0,00
U	III	Concessione crediti di medio-lungo termine a tasso agevolato a Istituzioni Sociali Private	0,00	0,00
U	III	Concessione Crediti di medio-lungo termine a tasso agevolato all'Unione Europea e al Resto del Mondo	0,00	0,00
U	III	Concessione crediti di medio-lungo termine a tasso non agevolato a Amministrazione Pubbliche	0,00	0,00
U	III	Concessione crediti di medio-lungo termine a tasso non agevolato a Famiglie	0,00	0,00
U	III	Concessione crediti di medio-lungo termine a tasso non agevolato a Imprese	0,00	0,00
U	III	Concessione crediti di medio-lungo termine a tasso non agevolato a Istituzioni Sociali Private	0,00	0,00
U	III	Concessione crediti di medio-lungo termine a tasso non agevolato all'Unione Europea e al Resto del Mondo	0,00	0,00
U	III	Concessione crediti a Amministrazioni Pubbliche a seguito di escussione di garanzie	0,00	0,00
U	III	Concessione crediti a Famiglie a seguito di escussione di garanzie	0,00	0,00
U	III	Concessione crediti a Imprese a seguito di escussione di garanzie	0,00	0,00
U	III	Concessione crediti a Istituzioni Sociali Private a seguito di escussione di garanzie	0,00	0,00
U	III	Concessione crediti a Unione Europea e del Resto del Mondo a seguito di escussione di garanzie	0,00	0,00
U	II	Altre spese per incremento di attività finanziarie	0,00	0,00
U	III	Incremento di altre attività finanziarie verso Amministrazione Pubbliche	0,00	0,00
U	III	Incremento di altre attività finanziarie verso Famiglie	0,00	0,00
U	III	Incremento di altre attività finanziarie verso Imprese	0,00	0,00
U	III	Incremento di altre attività finanziarie verso Istituzioni Sociali Private	0,00	0,00
U	III	Incremento di altre attività finanziarie verso UE e Resto del Mondo	0,00	0,00

U	III	Versamenti ai conti di tesoreria statale (da parte dei soggetti non sottoposti al regime di Tesoreria Unica)	0,00	0,00
U	III	Versamenti a depositi bancari	0,00	0,00
U	I	Rimborso Prestiti	162.941,29	162.941,29
U	II	Rimborso di titoli obbligazionari	0,00	0,00
U	III	Rimborso di titoli obbligazionari a breve termine	0,00	0,00
U	III	Rimborso di titoli obbligazionari a medio-lungo termine	0,00	0,00
U	II	Rimborso prestiti a breve termine	0,00	0,00
U	III	Rimborso Finanziamenti a breve termine	0,00	0,00
U	III	Chiusura Anticipazioni	0,00	0,00
U	II	Rimborso mutui e altri finanziamenti a medio lungo termine	162.941,29	162.941,29
U	III	Rimborso Mutui e altri finanziamenti a medio lungo termine	162.941,29	162.941,29
U	III	Rimborso prestiti da attualizzazione Contributi Pluriennali	0,00	0,00
U	II	Rimborso di altre forme di indebitamento	0,00	0,00
U	III	Rimborso prestiti - Buoni postali	0,00	0,00
U	III	Rimborso Prestiti - Leasing finanziario	0,00	0,00
U	III	Rimborso Prestiti - Operazioni di cartolarizzazione	0,00	0,00
U	III	Rimborso prestiti - Derivati	0,00	0,00
U	III	Versamenti al Fondo di ammortamento titoli	0,00	0,00
U	II	Fondi per rimborso prestiti	0,00	0,00
U	III	Fondo per il D.L. n. 35/2013 e successive modificazioni e rifinanziamenti	0,00	0,00
U	III	Altri fondi per rimborso prestiti	0,00	0,00
U	I	Chiusura Anticipazioni ricevute da istituto tesoriere/cassiere	0,00	0,00
U	II	Chiusura Anticipazioni ricevute da istituto tesoriere/cassiere	0,00	0,00
U	III	Chiusura Anticipazioni ricevute da istituto tesoriere/cassiere	0,00	0,00
U	I	Scarti di emissione di titoli emessi dall'amministrazione	0,00	0,00
U	II	Scarti di emissione di titoli emessi dall'amministrazione	0,00	0,00
U	III	Scarti di emissione di titoli emessi dall'amministrazione	0,00	0,00
U	I	Uscite per conto terzi e partite di giro	227.900,70	226.464,90
U	II	Uscite per partite di giro	210.398,66	206.095,35
U	III	Versamenti di altre ritenute	124.395,43	120.092,12
U	III	Versamenti di ritenute su Redditi da lavoro dipendente	78.462,12	78.462,12
U	III	Versamenti di ritenute su Redditi da lavoro autonomo	4.341,11	4.341,11
U	III	Trasferimento di risorse dalla gestione ordinaria alla gestione sanitaria della Regione	0,00	0,00

U	III	Altre uscite per partite di giro	3.200,00	3.200,00
U	II	Uscite per conto terzi	17.502,04	20.369,55
U	III	Acquisto di beni e servizi per conto terzi	0,00	0,00
U	III	Trasferimenti per conto terzi a Amministrazioni pubbliche	0,00	0,00
U	III	Trasferimenti per conto terzi a Altri settori	0,00	0,00
U	III	Depositi di/presso terzi	0,00	1.399,00
U	III	Versamenti di imposte e tributi riscosse per conto terzi	12.711,71	14.180,22
U	III	Altre uscite per conto terzi	4.790,33	4.790,33

CONSIDERAZIONI FINALI

L'anno 2021 è stato ancora condizionato dall'emergenza sanitaria mondiale dovuta al contagio da COVID-19, pertanto compatibilmente con le difficoltà e le problematiche sorte, gli obiettivi programmati, seppur ridimensionati, sono stati comunque raggiunti, rispettando i vincoli imposti dalla normativa vigente e dai principi contabili del D.Lgs. 118/2011.

Trinità, 21/07/2022

Il Responsabile del Servizio Finanziario
Rag. Elena Mellano

IL RESPONSABILE DELLA STRUTTURA DEL CONTROLLO DI GESTIONE
il Vice Segretario Comunale
Dr.ssa Roberta Pappadopolo