



COMUNE di TRINITA'

Via Roma 1 – C.A.P. 12049 - Tel. 0172/66131 – Fax 0172/66482

PROVINCIA DI CUNEO
municipio@comune.trinita.cn.it

REFERTO CONTROLLO DI GESTIONE PER L'ESERCIZIO FINANZIARIO 2020

(redatto ai sensi degli artt. 196-197- 198 e 198 bis del D.Lgs. 267/2000)

PREMESSA

Il Comune di Trinità ha proceduto a redigere il referto del Controllo di gestione per l'anno 2020 sulla base dei principi contenuti negli artt. 196, 197, 198 e 198 bis del D.Lgs. 267/2000 nonché delle norme contenute in apposita sezione del Regolamento Comunale di Contabilità approvato con deliberazione C.C. n. 1 in data 29/02/2016.

INFORMAZIONI INERENTI I DATI RILEVATI NEL REFERTO

Ai fini della comprensione dell'operatività adottata nell'effettuazione del controllo di gestione si forniscono i seguenti dati sugli elementi che sono stati oggetto di rilevazione:

◆ **DATI DELL'ENTE:**

| N. Aree di Gestione o Responsabili | |
|------------------------------------|-------------------------------------|
| Area: Finanziaria | Responsabile: Mellano rag. Elena |
| Area: Amministrativa | Responsabile: Manzone dr. Gianluigi |
| Area: Tecnica | Responsabile: Zucco Ernesta |
| Area: Tributi | Responsabile: Zucco Ernesta |

◆ **DATI RELATIVI AL SISTEMA DI CONTROLLI INTERNO:**

Livelli di controllo adottati.

Si fa riferimento al "Regolamento dei controlli interni" approvato con deliberazione della Consiglio Comunale n. 2 del 27/02/2013.

L'Ente ha istituito il proprio sistema di controlli interni, articolandolo nelle seguenti funzioni:

- a) controllo di regolarità amministrativa e contabile;
- b) controllo di gestione;
- c) controllo degli equilibri finanziari.

Partecipano all'organizzazione del sistema dei controlli interni il Segretario Comunale ed i Responsabili dei servizi ognuno secondo le modalità ed i compiti definiti all'interno del citato Regolamento.

◆ **RESPONSABILE DELLA REGOLARITA' CONTABILE:**

| | | | |
|-------------------|--------------------|------------|-----------------------|
| Responsabile: | Mellano rag. Elena | Qualifica: | Istruttore Direttivo |
| Decreto di nomina | 4 | del | 05/06/2019 riconferma |

◆ **REVISORE:**

| | | | | | | | | |
|---------------------|-------------------|------------|------|----|----|----|-----|------------|
| Monge dr. Gian Luca | in carica sino al | 31/12/2020 | Atto | CC | n. | 26 | del | 25/10/2017 |
|---------------------|-------------------|------------|------|----|----|----|-----|------------|

◆ **TESORERIA**

| | | | | | | | | |
|-------------------------------|-------------------------------|------------|------|----|----|----|-----|------------|
| Cassa di Risparmio di Fossano | Scadenza affidamento servizio | 31/12/2021 | Atto | CC | n. | 27 | del | 28/11/2016 |
|-------------------------------|-------------------------------|------------|------|----|----|----|-----|------------|

◆ **ECONOMO e AGENTI CONTABILI**

| | | | | | | | |
|--------------------|-----------------------------|------|----|----|----|-----|------------|
| Mellano rag. Elena | Economo | Atto | GC | n. | 47 | del | 22/03/2000 |
| Sclavo Massimo | Agente Contabile (tecnico) | Atto | GC | n. | 3 | del | 13/01/2005 |
| Mellano Elena | Agente Contabile (peso) | Atto | GC | n. | 53 | del | 12/06/2020 |
| Borgogno Fabio | Agente Contabile (anagrafe) | Atto | GC | n. | 62 | del | 01/07/2020 |

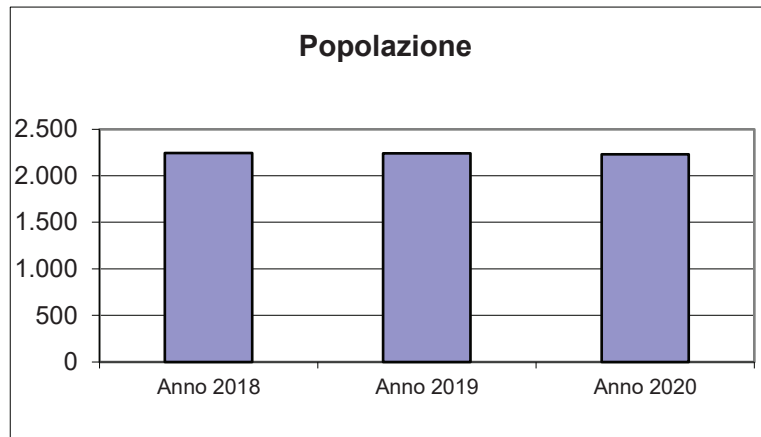
◆ **DATI INERENTI GLI ATTI DI PROGRAMMAZIONE:**

| | | | | | | |
|--|------------------------|----|----|----|-----|------------|
| Bilancio di Previsione e relativi allegati 2020/2022 | app. con deliberazione | CC | n. | 6 | del | 05/02/2020 |
| Rendiconto di Gestione e relativi allegati 2020 | app. con deliberazione | CC | n. | 9 | del | 08/04/2021 |
| Salvaguardia Equilibri 2020 | app. con deliberazione | CC | n. | 23 | del | 22/07/2020 |

Caratteristiche ed Evoluzione dell'Ente

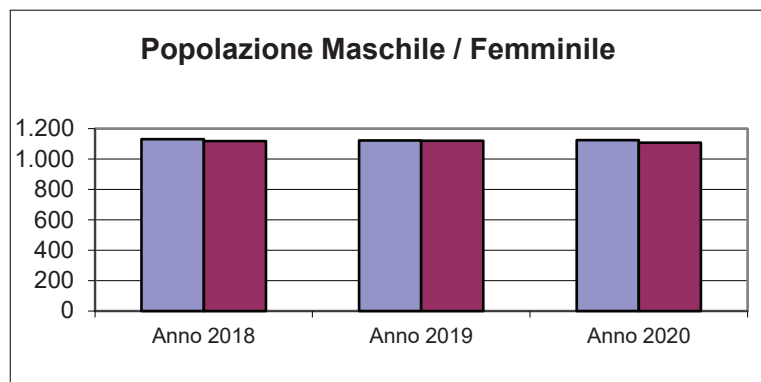
POPOLAZIONE

| | | |
|--------------------|-----------|-------|
| Popolazione | Anno 2018 | 2.246 |
| | Anno 2019 | 2.241 |
| | Anno 2020 | 2.231 |

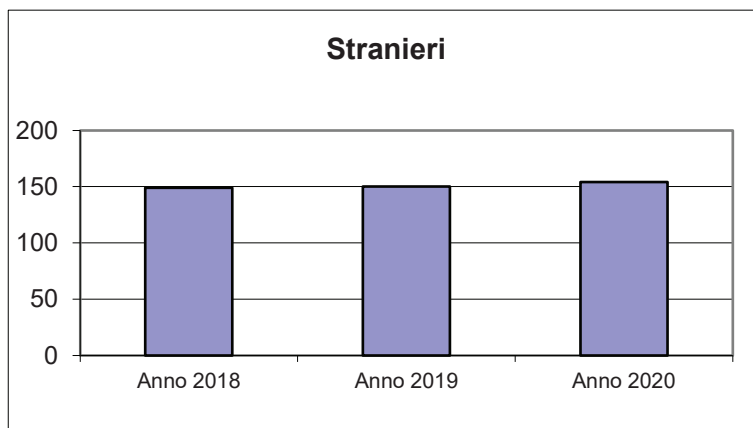


| | | |
|------------------------------|-----------|-------|
| Popolazione Femminile | Anno 2018 | 1.129 |
| | Anno 2019 | 1.122 |
| | Anno 2020 | 1.124 |

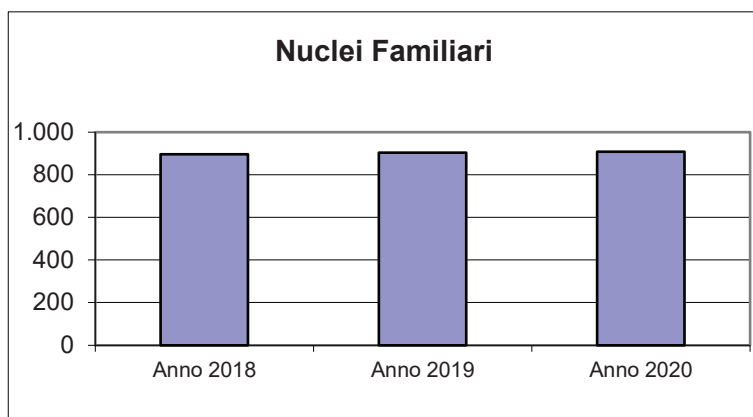
| | | |
|-----------------------------|-----------|-------|
| Popolazione Maschile | Anno 2018 | 1.117 |
| | Anno 2019 | 1.119 |
| | Anno 2020 | 1.107 |



| | | |
|------------------|-----------|-----|
| Stranieri | Anno 2018 | 149 |
| | Anno 2019 | 150 |
| | Anno 2020 | 154 |

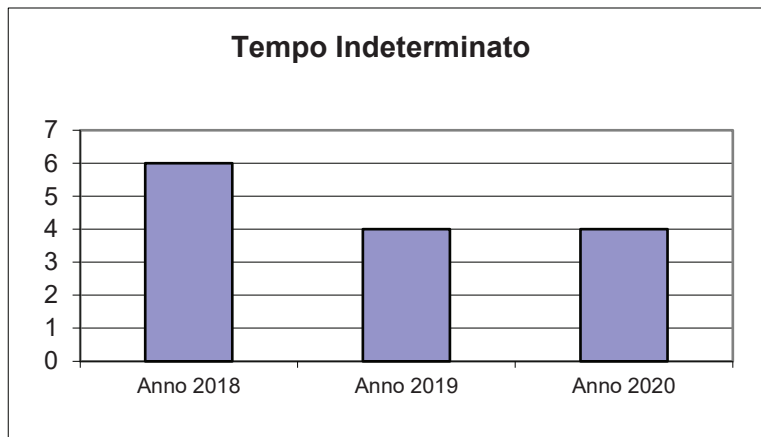


| | | |
|-------------------------|-----------|-----|
| Nuclei Familiari | Anno 2018 | 896 |
| | Anno 2019 | 903 |
| | Anno 2020 | 908 |

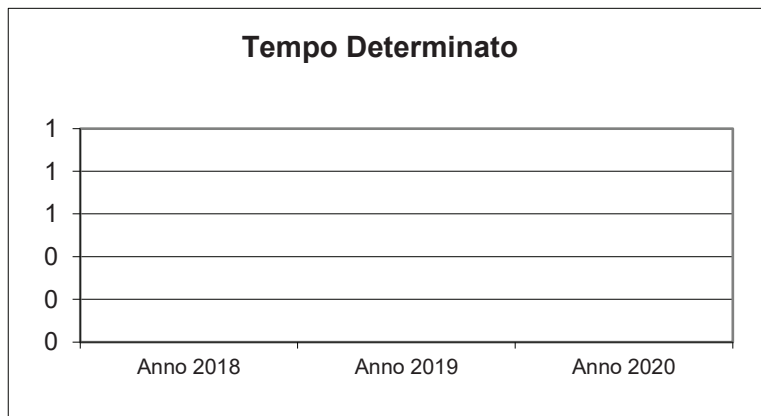


Caratteristiche ed Evoluzione dell'Ente DIPENDENTI

| | | |
|----------------------------|-----------|---|
| Tempo Indeterminato | Anno 2018 | 6 |
| | Anno 2019 | 4 |
| | Anno 2020 | 4 |



| | | |
|--------------------------|-----------|---|
| Tempo Determinato | Anno 2018 | 0 |
| | Anno 2019 | 0 |
| | Anno 2020 | 0 |



| | | |
|---------------------------|-----------|---|
| Cantieri di Lavoro | Anno 2018 | 0 |
| | Anno 2019 | 0 |
| | Anno 2020 | 0 |

| | | |
|-------------------|-----------|---|
| Interinali | Anno 2018 | 0 |
| | Anno 2019 | 0 |
| | Anno 2020 | 0 |

| | | |
|------------------|-----------|---|
| Co.Co.Co. | Anno 2018 | 0 |
| | Anno 2019 | 0 |
| | Anno 2020 | 0 |

| | | |
|---------------|-----------|---|
| L.S.U. | Anno 2018 | 0 |
| | Anno 2019 | 0 |
| | Anno 2020 | 0 |

Caratteristiche ed Evoluzione dell'Ente TERRITORIO

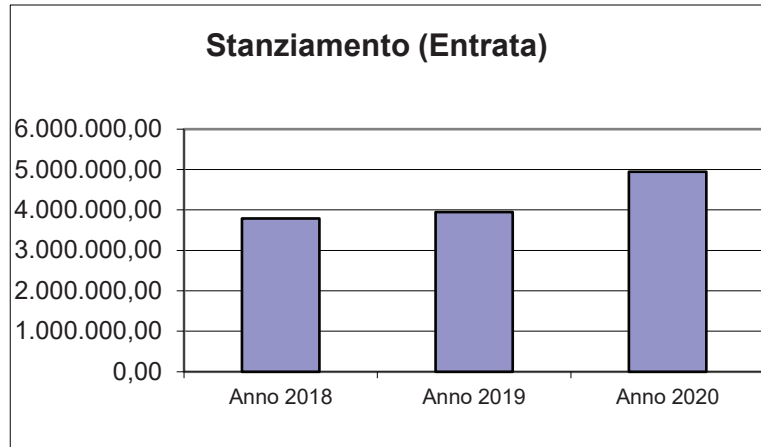
| | |
|--------------------------|------|
| Superficie TOTALE | 2823 |
| Superficie URBANA | 197 |

| | |
|--|------|
| Numero Vie | 52 |
| Numero U.I.U. (Unità immobiliari) | 1921 |

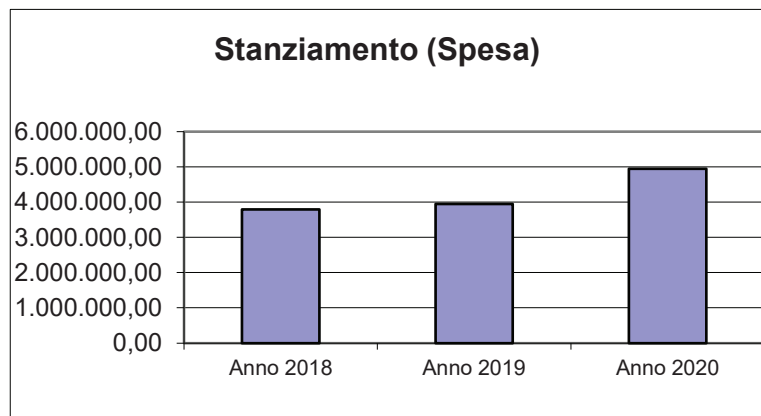
| Suddivisione U.I.U. per Categorie : | |
|---|-----|
| A1 - Abitazioni di tipo signorile | 0 |
| A2 - Abitazioni di tipo civile | 257 |
| A3 - Abitazioni di tipo economico | 220 |
| A4 - Abitazioni di tipo popolare | 429 |
| A5 - Abitazioni di tipo ultrapopolare | 0 |
| A6 - Abitazioni di tipo rurale | 31 |
| A7 - Abitazioni in villini | 89 |
| A8 - Abitazioni in ville | 2 |
| A9 - Castelli, palazzi di eminenti pregi artistici e storici | 0 |
| A10 - Uffici e studi privati | 0 |
| A11 - Abitazioni ed alloggi tipici dei luoghi | 0 |
| B - Unità immobiliari per uso di alloggi collettivi | 6 |
| C1 - Negozi e botteghe | 53 |
| C2 - Magazzini e locali di deposito | 142 |
| C3 - Laboratori per arti e mestieri | 29 |
| C4 - Fabbricati e locali per esercizi sportivi | 0 |
| C5 - Stabilimenti balneari e di acque curative | 0 |
| C6 - Stalle, scuderie, rimesse, autorimesse | 432 |
| C7 - Tettoie chiuse o aperte | 85 |
| D - Immobili a destinazione speciale | 45 |
| E - Immobili a destinazione particolare | 22 |
| Altre Categorie | 79 |

Caratteristiche ed Evoluzione dell'Ente CONTABILE

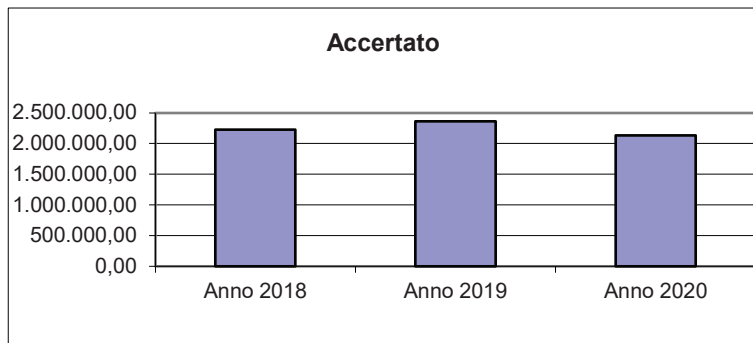
| | | |
|--------------------------------|-----------|--------------|
| Stanziamiento (Entrata) | Anno 2018 | 3.788.349,60 |
| | Anno 2019 | 3.948.079,39 |
| | Anno 2020 | 4.949.089,22 |



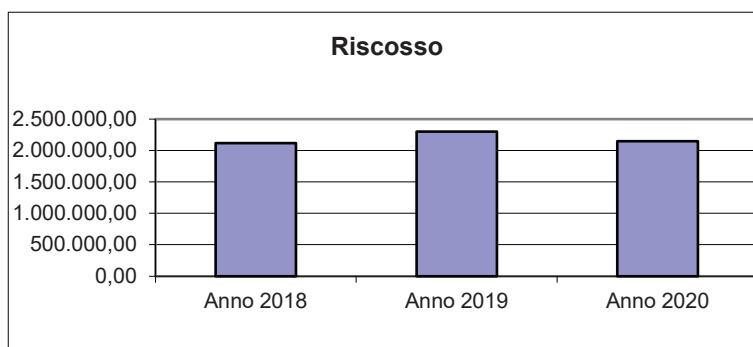
| | | |
|------------------------------|-----------|--------------|
| Stanziamiento (Spesa) | Anno 2018 | 3.788.349,60 |
| | Anno 2019 | 3.948.079,39 |
| | Anno 2020 | 4.949.089,22 |



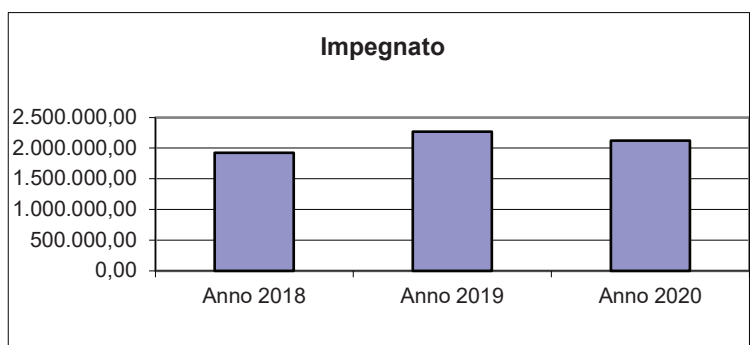
| | | |
|------------------|-----------|--------------|
| Accertato | Anno 2018 | 2.223.424,59 |
| | Anno 2019 | 2.359.655,59 |
| | Anno 2020 | 2.133.533,97 |



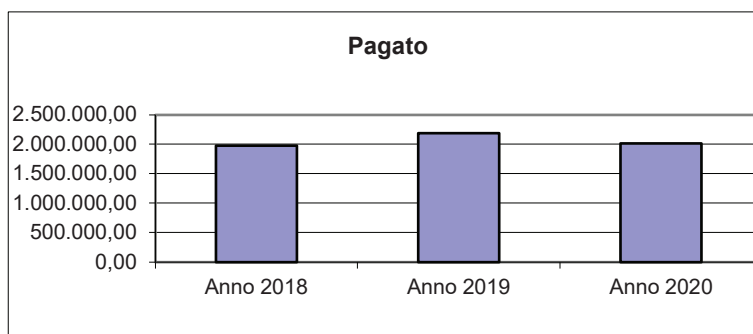
| | | |
|-----------------|-----------|--------------|
| Riscosso | Anno 2018 | 2.113.155,87 |
| | Anno 2019 | 2.297.172,77 |
| | Anno 2020 | 2.145.871,92 |



| | | |
|------------------|-----------|--------------|
| Impegnato | Anno 2018 | 1.921.370,63 |
| | Anno 2019 | 2.269.197,77 |
| | Anno 2020 | 2.123.012,70 |



| | | |
|---------------|-----------|--------------|
| Pagato | Anno 2018 | 1.975.919,71 |
| | Anno 2019 | 2.183.447,88 |
| | Anno 2020 | 2.014.622,47 |



CONTROLLO GESTIONALE

referto
per
ENTE



**REDATTO AI SENSI Artt. n. 196-197-198 e 198 bis
del D.LGS. 267/2000**

CONTROLLO DI GESTIONE

Con il controllo di gestione l'Ente ha mirato a verificare l'efficacia, l'efficienza e l'economicità della gestione di un Ente, attraverso l'utilizzo degli elementi minimi previsti dalla norma e, in particolare, dagli artt. 196-197 e 198 del D.Lgs. 267/2000. Ai fini del controllo di gestione sono stati monitorati gli obiettivi di mantenimento, miglioramento e sviluppo assegnati ai vari settori/responsabili di servizio, sulla base dei programmi definiti nella Relazione Previsionale e Programmatica annuale, nonché degli obiettivi PEG assegnati con deliberazione G.C. n. 24 del 12/02/2020.

Il controllo di gestione si è esplicato, per ciascun obiettivo, attraverso

- a) **il controllo budgetario** ove vengono riportati i dati riepilogativi dei valori finanziari dai quali emerge lo scostamento tra dati previsionali e impegnato e tra pagato e impegnato;
- b) **il controllo sulla tempistica** di esecuzione delle attività miranti al raggiungimento degli obiettivi ove vengono monitorati e riportati gli scostamenti tra tempi previsti e tempi effettivi di realizzazione;
- c) **il controllo del raggiungimento degli obiettivi attraverso l'analisi degli indicatori:** per verificare il grado di raggiungimento degli obiettivi prefissati, sono stati predefiniti, come prevede la norma, per ogni obiettivo una serie di indicatori di misurazione per i quali si è proceduto ad evidenziare il dato atteso e quello conseguito. Gli indicatori vengono suddivisi e raggruppati in indicatori di Risultato, Efficacia, Efficienza, Qualità, Quantità.

CONTROLLO GESTIONALE

referto
per
SETTORE



**REDATTO AI SENSI Artt. n. 196-197-198 e 198 bis
del D.LGS. 267/2000**

CONTROLLO STRATEGICO



**REDATTO AI SENSI Artt. n. 196-197-198 e 198 bis
del D.LGS. 267/2000**

CONTROLLO STRATEGICO

Nell'ambito delle attività di controllo affidate al servizio di controllo di gestione, rientrano, altresì, le attività tese ad effettuare il c.d. Controllo strategico inteso quale monitoraggio di indicatori finanziari strategici che siano in grado di dimostrare l'attendibilità delle scelte politiche effettuate e la coerenza dei risultati conseguiti con gli obiettivi programmati nella Relazione Previsionale e Programmatica .

L'analisi ai fini del controllo strategico è stata impostata prendendo in esame gli scostamenti tra alcuni significativi dati finanziari.

Gli scostamenti sono stati valutati al fine di rilevare i seguenti elementi di valutazione:

SCOSTAMENTO TRA PREVISIONE INIZIALE E PREVISIONE DEFINITIVA

- a) Valutazione sulla veridicità e attendibilità delle previsioni iniziali di bilancio

SCOSTAMENTO TRA PREVISIONE DEFINITIVA E RENDICONTO

- b) Valutazione della veridicità delle previsioni definitive di bilancio e coerenza con le variazioni adottate in corso d'esercizio
- c) Valutazione del grado di raggiungimento degli obiettivi prefissati

SCOSTAMENTO TRA PREVISIONE INIZIALE E RENDICONTO

- d) valutazione sulla veridicità delle previsioni iniziali di bilancio in relazione ai risultati effettivamente conseguiti
- e) Valutazione del grado di raggiungimento degli obiettivi

CONTROLLO STRATEGICO a Livello di Ente

Scostamento tra Previsione Iniziale e Previsione Definitiva

| Entrate | <i>Previsione iniziale</i> | <i>Previsione definitiva</i> | <i>Scostamento %</i> |
|---|----------------------------|------------------------------|----------------------|
| Titolo I Entrate tributarie | 1.120.300,00 | 1.083.999,49 | -3,24 |
| Titolo II Trasferimenti correnti | 184.072,35 | 419.094,91 | 127,68 |
| Titolo III Entrate extratributarie | 269.472,00 | 303.624,30 | 12,67 |
| Titolo IV Entrate da capitali | 1.068.800,00 | 1.906.193,19 | 78,35 |
| Titolo V Entrate da att. Finanziarie | 0,00 | 0,00 | 0,00 |
| Titolo VI Accensione prestiti | 0,00 | 0,00 | 0,00 |
| Titolo VII Anticipazioni | 0,00 | 0,00 | 0,00 |
| Titolo IX Conto terzi e partite di giro | 410.000,00 | 410.000,00 | 0,00 |
| Avanzo applicato | 726.177,33 | 826.177,33 | 13,77 |
| Totale | 3.778.821,68 | 4.949.089,22 | 30,97 |

| Spesa | <i>Previsione iniziale</i> | <i>Previsione definitiva</i> | <i>Scostamento %</i> |
|--|----------------------------|------------------------------|----------------------|
| Titolo I Spese correnti | 1.403.449,10 | 1.636.323,45 | 16,59 |
| Titolo II Spese in conto capitale | 1.787.112,65 | 2.724.505,84 | 52,45 |
| Titolo III Spese att. Finanziarie | 0,00 | 0,00 | 0,00 |
| Titolo IV Rimborso prestiti | 178.259,93 | 178.259,93 | 0,00 |
| Titolo V Chiusura anticipazione | 0,00 | 0,00 | 0,00 |
| Titolo VII Conto terzi e partite di giro | 410.000,00 | 410.000,00 | 0,00 |
| Totale | 3.778.821,68 | 4.949.089,22 | 30,97 |

Scostamento tra Previsione Iniziale e Rendiconto

| Entrate | <i>Previsione iniziale</i> | <i>Rendiconto</i> | <i>Scostamento %</i> |
|---|----------------------------|---------------------|----------------------|
| Titolo I Entrate tributarie | 1.120.300,00 | 1.100.222,32 | -1,79 |
| Titolo II Trasferimenti correnti | 184.072,35 | 396.856,77 | 115,60 |
| Titolo III Entrate extratributarie | 269.472,00 | 199.705,82 | -25,89 |
| Titolo IV Entrate da capitali | 1.068.800,00 | 252.910,32 | -76,34 |
| Titolo V Entrate da att. Finanziarie | 0,00 | 0,00 | 0,00 |
| Titolo VI Accensione prestiti | 0,00 | 0,00 | 0,00 |
| Titolo VII Anticipazioni | 0,00 | 0,00 | 0,00 |
| Titolo IX Conto terzi e partite di giro | 410.000,00 | 183.838,74 | -55,16 |
| Avanzo applicato | 726.177,33 | 0,00 | -100,00 |
| Totale | 3.778.821,68 | 2.133.533,97 | -43,54 |

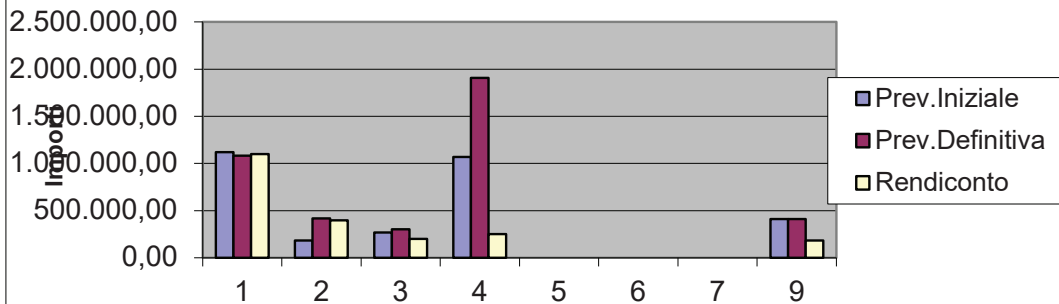
| Spesa | <i>Previsione iniziale</i> | <i>Rendiconto</i> | <i>Scostamento %</i> |
|--|----------------------------|---------------------|----------------------|
| Titolo I Spese correnti | 1.403.449,10 | 1.250.868,91 | -10,87 |
| Titolo II Spese in conto capitale | 1.787.112,65 | 639.464,38 | -64,22 |
| Titolo III Spese att. Finanziarie | 0,00 | 0,00 | 0,00 |
| Titolo IV Rimborso prestiti | 178.259,93 | 48.840,67 | -72,60 |
| Titolo V Chiusura anticipazione | 0,00 | 0,00 | 0,00 |
| Titolo VII Conto terzi e partite di giro | 410.000,00 | 183.838,74 | -55,16 |
| Totale | 3.778.821,68 | 2.123.012,70 | -43,82 |

Scostamento tra Previsione Definitiva e Rendiconto

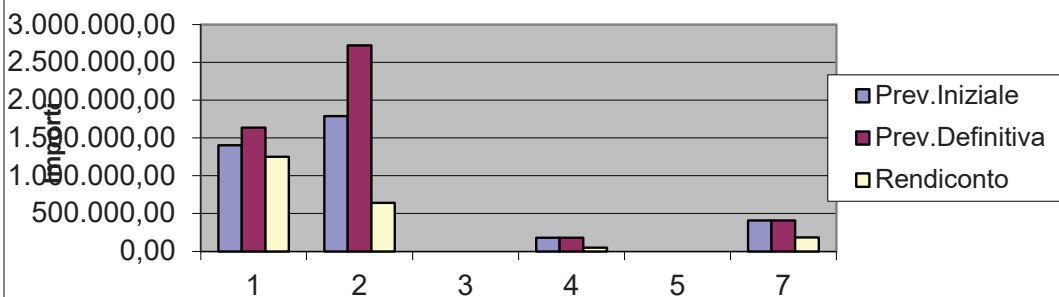
| Entrate | Previsione definitiva | Rendiconto | Scostamento % |
|---|-----------------------|---------------------|---------------|
| Titolo I Entrate tributarie | 1.083.999,49 | 1.100.222,32 | 1,50 |
| Titolo II Trasferimenti correnti | 419.094,91 | 396.856,77 | -5,31 |
| Titolo III Entrate extratributarie | 303.624,30 | 199.705,82 | -34,23 |
| Titolo IV Entrate da capitali | 1.906.193,19 | 252.910,32 | -86,73 |
| Titolo V Entrate da att. Finanziarie | 0,00 | 0,00 | 0,00 |
| Titolo VI Accensione prestiti | 0,00 | 0,00 | 0,00 |
| Titolo VII Anticipazioni | 0,00 | 0,00 | 0,00 |
| Titolo IX Conto terzi e partite di giro | 410.000,00 | 183.838,74 | -55,16 |
| Avanzo applicato | 826.177,33 | 0,00 | -100,00 |
| Totale | 4.949.089,22 | 2.133.533,97 | -56,89 |

| Spesa | Previsione definitiva | Rendiconto | Scostamento % |
|--|-----------------------|---------------------|---------------|
| Titolo I Spese correnti | 1.636.323,45 | 1.250.868,91 | -23,56 |
| Titolo II Spese in conto capitale | 2.724.505,84 | 639.464,38 | -76,53 |
| Titolo III Spese att. Finanziarie | 0,00 | 0,00 | 0,00 |
| Titolo IV Rimborso prestiti | 178.259,93 | 48.840,67 | -72,60 |
| Titolo V Chiusura anticipazione | 0,00 | 0,00 | 0,00 |
| Titolo VII Conto terzi e partite di giro | 410.000,00 | 183.838,74 | -55,16 |
| Totale | 4.949.089,22 | 2.123.012,70 | -57,10 |

Scostamenti Entrata



Scostamenti Spesa



PROSPETTO RIEPILOGATIVO UTILIZZO AVANZO ESERCIZIO PRECEDENTE**Prospetto Riepilogativo Utilizzo Avanzo Esercizio Precedente**

| Delibera | | | Quota Finanziamento Investimenti | Quota Finanziamento Parte Corrente | Debiti Fuori Bilancio | ReIscrizione residui | |
|-------------------------|-----|----------------|----------------------------------|------------------------------------|-----------------------|----------------------|-------------------|
| | | | 0,00 | 0,00 | 0,00 | 0,00 | |
| CC | 23 | 22/07/20 20 | 100.000,00 | 0,00 | 0,00 | 0,00 | |
| CC | 26 | 30/09/20 20 | 0,00 | 0,00 | 0,00 | 0,00 | |
| CC | 29 | 02/12/20 20 | 0,00 | 0,00 | 0,00 | 0,00 | |
| DS | 29 | 24/06/20 20 | 0,00 | 0,00 | 0,00 | 0,00 | |
| GC | 32 | 02/04/20 20 | 0,00 | 0,00 | 0,00 | 0,00 | |
| GC | 40 | 04/05/20 20 | 0,00 | 0,00 | 0,00 | 0,00 | |
| GC | 143 | 28/12/20 20 | 0,00 | 0,00 | 0,00 | 0,00 | |
| | | | 0,00 | 0,00 | 0,00 | 0,00 | |
| Totale Applicato | | | 100.000,00 | 0,00 | 0,00 | 0,00 | 100.000,00 |

Riepilogo Quota Utilizzata Avanzo di Amministrazione Ultimo Quadriennio

| | Consuntivo 2017 | Consuntivo 2018 | Consuntivo 2019 | Consuntivo 2020 |
|---|------------------|------------------|-------------------|-------------------|
| Avanzo di Amministrazione | 45.574,84 | 82.029,10 | 124.429,10 | 100.000,00 |
| Media Avanzo di Amministrazione Applicato Anni 2017 - 2020 | 88.008,26 | | | |

Descrizione / Note Aggiuntive

Comune di Trinita'

Allegato n.10 - Rendiconto della Gestione

VERIFICA EQUILIBRI (Anno 2020)

| EQUILIBRIO ECONOMICO-FINANZIARIO | | COMPETENZA (ACCERTAMENTI E IMPEGNI IMPUTATI AL 2020) |
|---|-----|---|
| A) Fondo pluriennale vincolato per spese correnti iscritto in entrata | (+) | 7.864,68 |
| AA) Recupero disavanzo di amministrazione esercizio precedente | (-) | 0,00 |
| B) Entrate Titoli 1.00 - 2.00 - 3.00 <i>di cui per estinzione anticipata di prestiti</i> | (+) | 1.696.784,91 0,00 |
| C) Entrate Titolo 4.02.06 - Contributi agli investimenti direttamente destinati al rimborso dei prestiti da amministrazioni pubbliche | (+) | 0,00 |
| D) Spese Titolo 1.00 - Spese correnti | (-) | 1.250.868,91 |
| D1) Fondo pluriennale vincolato di parte corrente (di spesa) | (-) | 8.865,50 |
| E) Spese Titolo 2.04 - Altri trasferimenti in conto capitale | (-) | 0,00 |
| E1) Fondo pluriennale vincolato di spesa - titolo 2.04 Altri trasferimenti in conto capitale | (-) | 0,00 |
| F1) Spese Titolo 4.00 - Quote di capitale amm.to dei mutui e prestiti obbligazionari <i>di cui per estinzione anticipata di prestiti</i> | (-) | 48.840,67 0,00 |
| F2) Fondo anticipazioni di liquidità | (-) | 0,00 |
| G) Somma finale (G=A-AA+B+C-D-D1-D2-E-E1-F1-F2) | | 396.074,51 |
| ALTRE POSTE DIFFERENZIALI, PER ECCEZIONI PREVISTE DA NORME DI LEGGE E DAI PRINCIPI CONTABILI, CHE HANNO EFFETTO SULL'EQUILIBRIO EX ARTICOLO 162, COMMA 6, DEL TESTO UNICO DELLE LEGGI SULL'ORDINAMENTO DEGLI ENTI LOCALI | | |
| H) Utilizzo avanzo di amministrazione per spese correnti e per rimborso prestiti <i>di cui per estinzione anticipata di prestiti</i> | (+) | 0,00 0,00 |
| I) Entrate di parte capitale destinate a spese correnti in base a specifiche disposizioni di legge o dei principi contabili <i>di cui per estinzione anticipata di prestiti</i> | (+) | 0,00 0,00 |
| L) Entrate di parte corrente destinate a spese di investimento in base a specifiche disposizioni di legge o dei principi contabili | (-) | 0,00 |
| M) Entrate da accensione di prestiti destinate a estinzione anticipata dei prestiti | (+) | 0,00 |
| O1) RISULTATO DI COMPETENZA DI PARTE CORRENTE (O1=G+H+I-L+M) | | 396.074,51 |
| - Risorse accantonate di parte corrente stanziare nel bilancio dell'esercizio 2020 | (-) | 28.662,12 |
| - Risorse vincolate di parte corrente nel bilancio | (-) | 122.914,68 |
| O2) EQUILIBRIO DI BILANCIO DI PARTE CORRENTE | | 244.497,71 |
| - Variazione accantonamenti di parte corrente effettuata in sede di rendiconto'(+)/(-) | (-) | -10.015,58 |

Comune di Trinita'

Allegato n.10 - Rendiconto della Gestione

VERIFICA EQUILIBRI (Anno 2020)

| EQUILIBRIO ECONOMICO-FINANZIARIO | | COMPETENZA (ACCERTAMENTI E IMPEGNI IMPUTATI AL 2020) |
|---|-----|---|
| O3) EQUILIBRIO COMPLESSIVO DI PARTE CORRENTE | | 254.513,29 |
| P) Utilizzo avanzo di amministrazione per spese di investimento | (+) | 100.000,00 |
| Q) Fondo pluriennale vincolato per spese in conto capitale iscritto in entrata | (+) | 718.312,65 |
| R) Entrate Titoli 4.00-5.00-6.00 | (+) | 252.910,32 |
| C) Entrate Titolo 4.02.06 - Contributi agli investimenti direttamente destinati al rimborso dei prestiti da amministrazioni pubbliche | (-) | 0,00 |
| I) Entrate di parte capitale destinate a spese correnti in base a specifiche disposizioni di legge o dei principi contabili | (-) | 0,00 |
| S1) Entrate Titolo 5.02 per Riscossione crediti di breve termine | (-) | 0,00 |
| S2) Entrate Titolo 5.03 per Riscossione crediti di medio-lungo termine | (-) | 0,00 |
| T) Entrate Titolo 5.04 relative a Altre entrate per riduzione di attività finanziarie | (-) | 0,00 |
| L) Entrate di parte corrente destinate a spese di investimento in base a specifiche disposizioni di legge o dei principi contabili | (+) | 0,00 |
| M) Entrate da accensione di prestiti destinate a estinzione anticipata dei prestiti | (-) | 0,00 |
| U) Spese Titolo 2.00 - Spese in conto capitale | (-) | 639.464,38 |
| U1) Fondo pluriennale vincolato in c/capitale (di spesa) | (-) | 371.703,68 |
| V) Spese Titolo 3.01 per Acquisizioni di attività finanziarie | (-) | 0,00 |
| E) Spese Titolo 2.04 - Altri trasferimenti in conto capitale | (+) | 0,00 |
| E1) Fondo pluriennale vincolato di spesa - titolo 2.04 Altri trasferimenti in conto capitale | (+) | 0,00 |
| Z1) RISULTATO DI COMPETENZA IN C/CAPITALE (Z1 = P+Q+R-C-I-S1-S2-T+L-M-U-U1-U2-V+E+E1) | | 60.054,91 |
| - Risorse accantonate in c/capitale stanziare nel bilancio dell'esercizio 2020 | (-) | 0,00 |
| - Risorse vincolate in c/capitale nel bilancio | (-) | 59.203,12 |
| Z2) EQUILIBRIO DI BILANCIO IN C/CAPITALE | | 851,79 |
| - Variazione accantonamenti in c/capitale effettuata in sede di rendiconto'(+)/(-) | (-) | 0,00 |
| Z3) EQUILIBRIO COMPLESSIVO IN CAPITALE | | 851,79 |
| S1) Entrate Titolo 5.02 per Riscossione crediti di breve termine | (+) | 0,00 |

Comune di Trinita'

Allegato n.10 - Rendiconto della Gestione

VERIFICA EQUILIBRI (Anno 2020)

| EQUILIBRIO ECONOMICO-FINANZIARIO | | COMPETENZA (ACCERTAMENTI E IMPEGNI IMPUTATI AL 2020) |
|---|-----|---|
| S2) Entrate Titolo 5.03 per Riscossione crediti di medio-lungo termine | (+) | 0,00 |
| T) Entrate Titolo 5.04 relative a Altre entrate per riduzioni di attività finanziarie | (+) | 0,00 |
| X1) Spese Titolo 3.02 per Concessione crediti di breve termine | (-) | 0,00 |
| X2) Spese Titolo 3.03 per Concessione crediti di medio-lungo termine | (-) | 0,00 |
| Y) Spese Titolo 3.04 per Altre spese per incremento di attività finanziarie | (-) | 0,00 |
| W1) RISULTATO DI COMPETENZA (W/1 = O1+Z1+S1+S2+T-X1-X2-Y) | | 456.129,42 |
| Risorse accantonate stanziare nel bilancio dell'esercizio 2020 | | 28.662,12 |
| Risorse vincolate nel bilancio | | 182.117,80 |
| W2/EQUILIBRIO DI BILANCIO | | 245.349,50 |
| Variazione accantonamenti effettuata in sede di rendiconto | | -10.015,58 |
| W3/EQUILIBRIO COMPLESSIVO | | 255.365,08 |

Saldo corrente ai fini della copertura degli investimenti pluriennali:

| | | |
|---|-----|-------------------|
| O1) Risultato di competenza di parte corrente | | 396.074,51 |
| Utilizzo risultato di amministrazione per il finanziamento di spese correnti e per il rimborso dei prestiti al netto del Fondo anticipazione di liquidità (H) | (-) | 0,00 |
| Entrate non ricorrenti che non hanno dato copertura a impegni | (-) | 0,00 |
| - Risorse accantonate di parte corrente stanziare nel bilancio dell'esercizio 2020 | (-) | 28.662,12 |
| - Variazione accantonamenti di parte corrente effettuata in sede di rendiconto'(+)/(-) | (-) | -10.015,58 |
| - Risorse vincolate di parte corrente nel bilancio | (-) | 122.914,68 |
| Equilibrio di parte corrente ai fini della copertura degli investimenti pluriennali. | | 254.513,29 |

CONSIDERAZIONI FINALI

L'anno 2020 è stato sfalsato dall'emergenza sanitaria mondiale dovuta al contagio da COVID-19, pertanto compatibilmente con le difficoltà e le problematiche sorte, gli obiettivi programmati, seppur ridimensionati, sono stati comunque raggiunti, rispettando i vincoli imposti dalla normativa vigente e dai principi contabili del D.Lgs. 118/2011.

Trinità, 07/07/2021

Il Responsabile del Servizio Finanziario
Rag. Elena Mellano

IL RESPONSABILE DELLA STRUTTURA DEL CONTROLLO DI GESTIONE
per il Segretario Comunale
Il Sindaco
Ernesta Zucco